

## Анализ закупок товаров, работ, услуг отдельными видами юридических лиц за 1 квартал 2017 года

В целях анализа закупок товаров, работ, услуг, осуществляемых автономными, бюджетными учреждениями Иркутской области и хозяйственными обществами с долей участия Иркутской области в уставном капитале более 50% (далее – заказчики), в рамках Федерального закона от 18 июля 2011 года № 223-ФЗ «О закупках товаров, работ, услуг отдельными видами юридических лиц» (далее – Федеральный закон № 223-ФЗ), произведена выборка закупок с официального сайта Единой информационной системы в сфере закупок (далее – ЕИС), завершенных за период с 1 января по 31 марта 2017 года, в том числе публикация извещений по которым приходилась на конец 2016 года. Сведения о закупках малого объема не подлежат публикации в ЕИС, в связи с чем, не входят в состав выборки.

С начала 2017 года 96% заказчиков (из 224 учреждений и организаций, на которых распространяется Федеральный закон № 223-ФЗ) осуществляют закупочную деятельность на основе единых правил закупок, разработанных на стандартах развития конкуренции, открытости и прозрачности закупочных процедур, разместив в ЕИС положения о закупке товаров, работ, услуг, соответствующие типовым формам, утвержденным распоряжениями Правительства Иркутской области (типовое Положение о закупке).

### *Динамика и структура проведенных закупок*

По данным ЕИС за указанный период завершена 1601 закупка (1702 лота) с совокупной начальной (максимальной) ценой договоров **4 193 085 227,74** руб. По результатам закупок заключено договоров на общую сумму **3 881 690 274,56** руб.

Количественная структура и объемы закупок в разрезе способов представлены в следующей таблице:

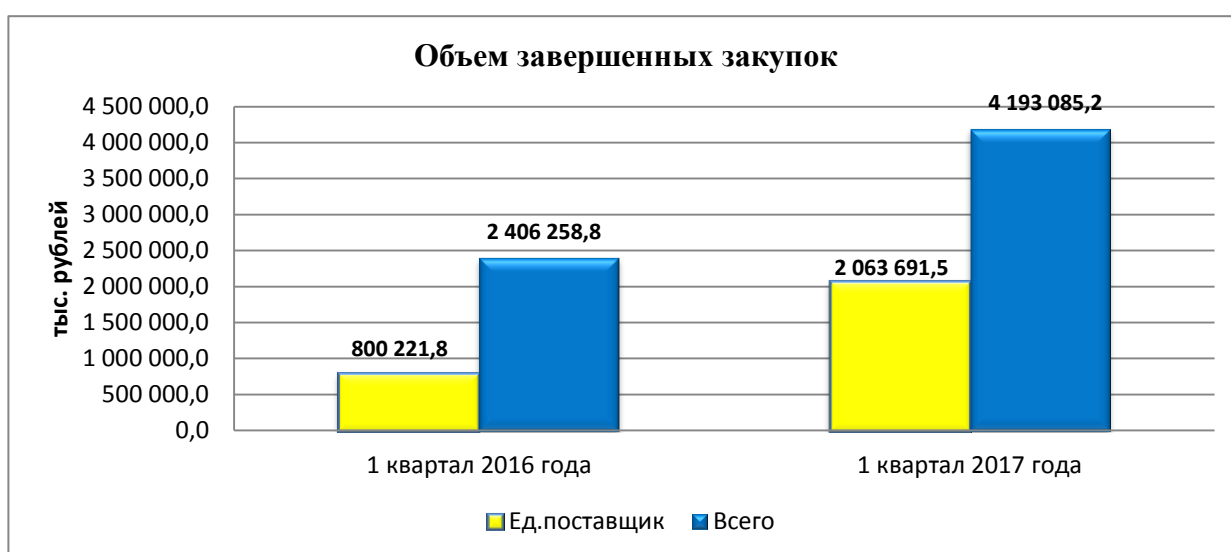
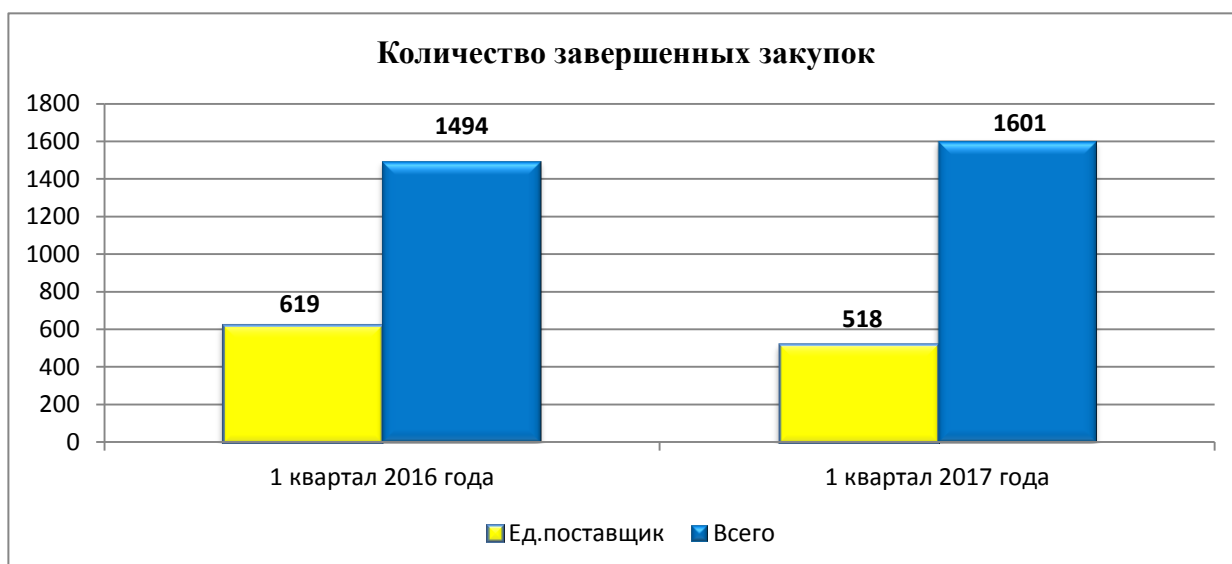
Способ закупки	2016 г.			1 квартал 2017 г.		
	НМЦД (руб.)	Кол-во (шт.)	Уд. вес (%)	НМЦД (руб.)	Кол-во (шт.)	Уд. вес (%)
Единственный поставщик	4 585 565 644,83	2800	<b>40,9</b>	2 063 691 590,43	518	<b>32,4</b>
Запрос предложений	4 321 659 176,92	897	<b>13,1</b>	738 524 597,38	92	<b>5,7</b>
Запрос котировок	1 759 609 935,74	2243	<b>32,8</b>	234 692 498,23	704	<b>44,0</b>
Запрос цен	643 553 564,87	210	<b>3,1</b>	19 513 319,90	52	<b>3,2</b>
Открытый аукцион/редукцион	985 126 727,66	435	<b>6,4</b>	460 935 320,12	221	<b>13,8</b>
Открытый конкурс, конкурс с предварительным квалификационным отбором	784 809 392,68	139	<b>2,0</b>	675 727 901,68	14	<b>0,9</b>
Упрощенные процедуры	84 262 379,51	117	<b>1,7</b>	0,00	0	<b>0</b>
<b>Итого:</b>	<b>13 164 586 822,21</b>	<b>6841</b>	<b>100</b>	<b>4 193 085 227,74</b>	<b>1601</b>	<b>100</b>
из них в электронной форме	3 149 693 064,43	1643	<b>24,0</b>	707 266 093,39	621	<b>38,8</b>

Из общего количества закупок, завершенных за 1 квартал 2017 г. в ЕИС, 518 или 32,4% произведены у единственного поставщика (подрядчика, исполнителя).

Представленные данные демонстрируют сокращение доли неконкурентных закупок (единственный поставщик, упрощенные процедуры) по сравнению с прошлым годом и рост удельного веса электронных способов закупок, что в свою очередь свидетельствует об увеличении степени открытости и доступности закупок, проводимых в соответствии с Федеральным законом № 223-ФЗ.

В абсолютном выражении на расходы по прямым договорам с поставщиками направлено 2 063 691 590,43 руб. или 49,2% от общего объема завершенных в 1 квартале 2017 года процедур. 61,6% объема закупок, произведенных у единственного поставщика, пришлось на договоры ОАО «Байкальская пригородная пассажирская компания» на аренду железнодорожного подвижного состава, состоящего из локомотивов и пассажирских вагонов, и аренду моторвагонного подвижного состава. Указанная компания в своей деятельности руководствуется положением о закупке, принятым в системе ОАО «РЖД» и, соответственно, не применяет типовое Положение о закупке.

Количество и объем завершенных закупок в 1 квартале 2017 года представлены на следующих диаграммах:



Закупки в ЕИС в отчетном периоде провели 97 заказчиков (в том числе 36 бюджетных учреждения), что составляет 43% от общего числа заказчиков

Иркутской области, на которых распространяется действие Федерального закона № 223-ФЗ. Из указанного количества заказчиков порядка половины - учреждения здравоохранения.

Распределение закупок по подведомственности в 1 квартале 2017 года:

Наименование заказчика	Количество заказчиков	Объем закупок (НМЦД), руб.	Уд. вес в объеме
Образовательные учреждения	7	13 827 303,88	0,3%
Учреждения социального обслуживания	11	36 443 022,49	0,9%
Учреждения здравоохранения	48	1 222 912 260,45	29,1%
Учреждения культуры	7	25 903 939,48	0,6%
Областные автономные учреждения*	11	157 490 970,53	3,8%
Ветеринарные учреждения	4	12 488 356,99	0,3%
Государственные унитарные предприятия	1	24 802 678,93	0,6%
Хозяйственные общества с долей участия Иркутской области	8	2 702 216 694,99	64,4%
<b>Итого:</b>	<b>97</b>	<b>4 196 085 227,74</b>	<b>100,00%</b>

\* - ОГАУ «Усть-Кутский лесхоз», ОГАУ «Падунский лесхоз», ОГАУ «Рудногорский лесхоз», ОГАУ «Северный лесхоз», ОГАУ «Удинский лесхоз», ОГАУ «Информационно-технический центр Иркутской области», ГАУ «Иркутский областной многофункциональный центр предоставления государственных и муниципальных услуг», ОГАУ «Региональный лесопожарный центр Иркутской области», ОГАУ «Издательский центр», ОГАУ «Ангарское лесохозяйственное объединение», ГАУ Иркутской области «Экспертиза в строительстве Иркутской области».

Динамика количества заказчиков, проводивших публичные (подлежащие публикации в ЕИС) закупки в рамках Федерального закона № 223-ФЗ:

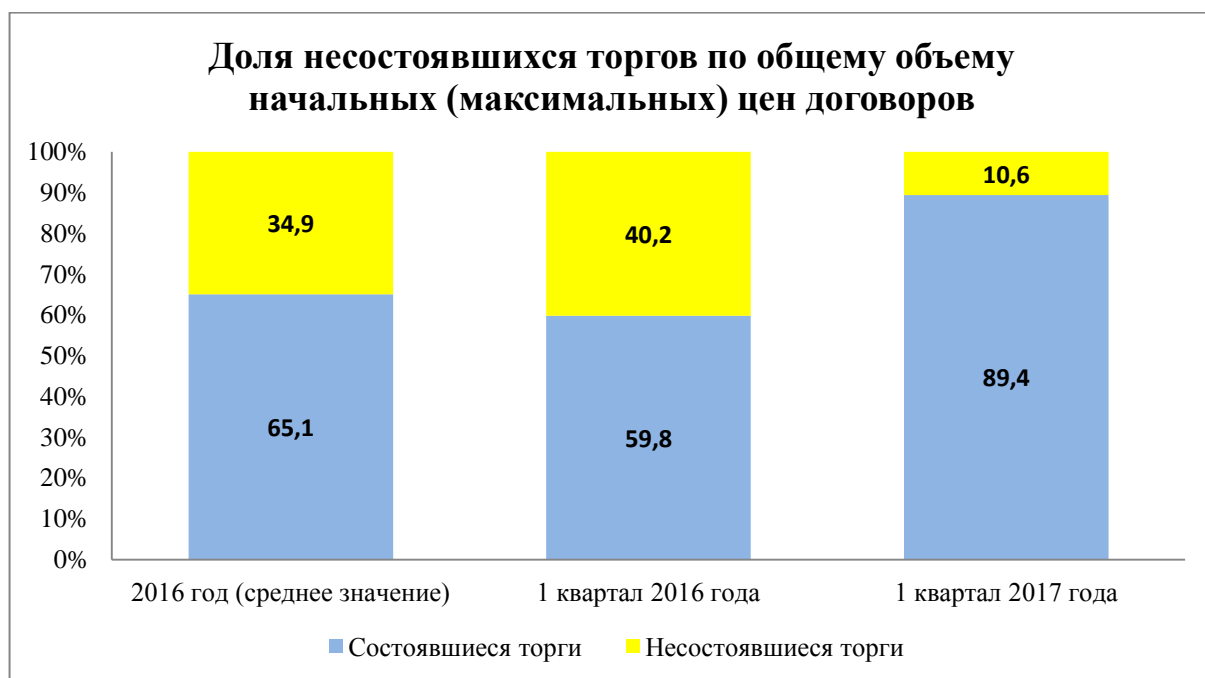
Наименование заказчика	Количество заказчиков		Отклонение
	2016 год	1 квартал 2017 года	
Образовательные учреждения	6	7	+1
Учреждения социального обслуживания	9	11	+2
Учреждения здравоохранения	43	48	+5
Учреждения культуры	6	7	+1
Областные автономные учреждения	9	11	+2
Ветеринарные учреждения	2	4	+2
Государственные унитарные предприятия	2	1	-1
Хозяйственные общества с долей участия Иркутской области	8	8	0
<b>Итого:</b>	<b>85</b>	<b>97</b>	<b>+12</b>

Таким образом, в отчетном периоде по сравнению с предшествующим годом отмечается рост на 14% количества заказчиков, чьи закупки носят публичный открытый характер.

### *Анализ конкуренции*

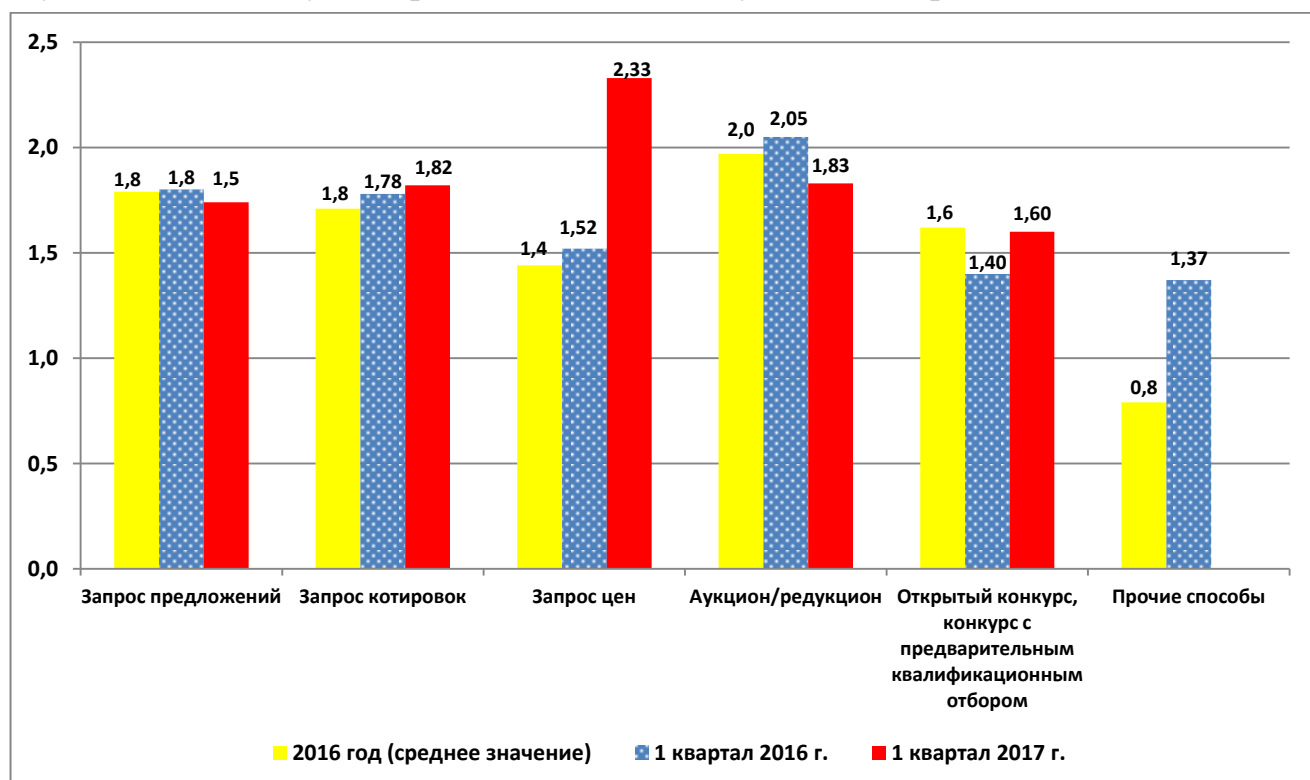
В 1 квартале 2017 года из всех завершенных закупок, проведенных конкурентными способами, порядка 84% закупок состоялись и привели к заключению договоров.

За отчетный период 171 закупка (195 лотов) заказчиков Иркутской области признана несостоявшейся, в том числе по причине отсутствия заявок участников в 73% случаев, в связи с отклонением членами закупочных комиссий всех поданных заявок участников закупок в 20% случаев, в связи с допуском (подачей) только одной заявки в 7% случаев.



Среднее количество заявок, поданных на участие в конкурентных процедурах, проведенных в отчетном периоде, составило 1,8, что выше среднего уровня конкуренции за 2016 год на 6%, т.е. показатели конкуренции так же, как и показатели открытости в 1 квартале 2017 года имеют улучшенные значения.

Средние показатели подачи заявок в зависимости от способов осуществления закупок представлены на следующей диаграмме:

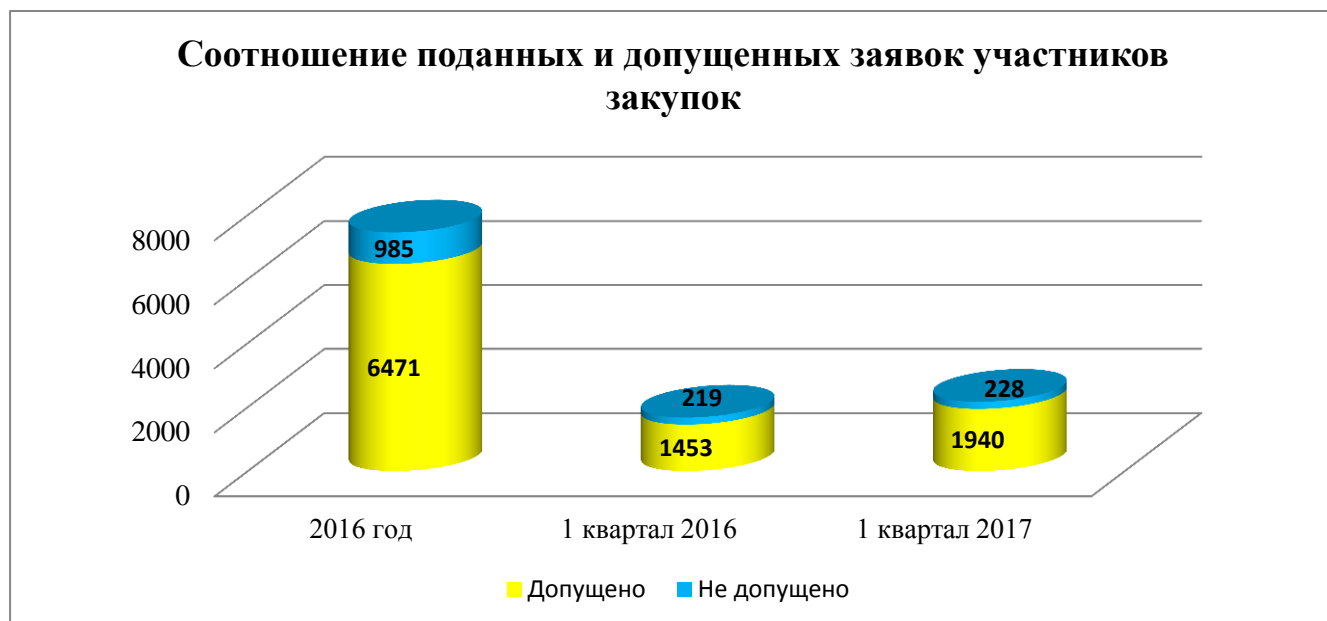


Среднее количество поданных заявок участников закупок в зависимости от ценового диапазона закупок, завершенных в 1 квартале 2017 года без учета закупок, не приведших к заключению договора, представлены в следующей таблице:

Ценовой диапазон закупки	Среднее количество поданных заявок
до 500 тыс. рублей	<b>1,85</b>
от 500 до 1 000 тыс. рублей	<b>1,77</b>
от 1 000 до 3 000 тыс. рублей	<b>1,92</b>
от 3 000 до 5 000 тыс. рублей	<b>1,51</b>
более 5 000 тыс. рублей	<b>1,71</b>

Анализ представленных данных свидетельствует о том, что наибольшая конкуренция наблюдается по закупкам в ценовом диапазоне от 1 000 000 до 3 000 000 руб. – 1,92 заявки. В целом по небольшим закупкам (до 3 000 000 руб.) показатели конкуренции выше, чем по крупным закупкам, что вполне объективно обусловлено более широким кругом потенциальных поставщиков, в том числе большим присутствием в данном сегменте рынка субъектов малого и среднего предпринимательства.

Всего на конкурентные закупки, завершенные в анализируемом периоде, было подано 2168 заявок от поставщиков (подрядчиков, исполнителей), что на 30% больше по сравнению с аналогичным периодом 2016 года, при том, что количество проведенных конкурентных закупок в 1 квартале текущего года больше показателя 1 квартала 2016 года только на 23%. Допущено к торгам 1940 заявок. Доля отклоненных заявок участников составила 10,5%, что на 2,7 процентных пункта ниже, чем в 2016 году.



#### ***Анализ крупных закупок отдельных видов юридических лиц и централизованных закупок***

Типовыми формами Положений о закупке, в соответствии с которыми большинством заказчиков Иркутской области утверждены положения о закупке

товаров, работ, услуг для собственных нужд, предусмотрено условие о централизованном проведении закупок с начальной максимальной ценой договора от 5 000 000 руб. (далее - крупные закупки) уполномоченным органом. Полномочия по проведению таких закупок возложены на министерство по регулированию контрактной системы в сфере закупок Иркутской области. В отчетном периоде крупные закупки проводились как централизованно, так и децентрализованно, преимущественно в случаях публикации закупок ранее даты утверждения положений о закупке товаров, работ, услуг, соответствующих типовым формам Положений.

В отчетном периоде проведено 66 крупных закупок со 111 лотами (с учетом закупок у единственного поставщика), что на 15,3% меньше, чем в аналогичном периоде прошлого года (в 1 квартале 2016 года 75 закупок со 131 лотом). Доля крупных закупок в общем количестве процедур сократилась с 5% до 4%.

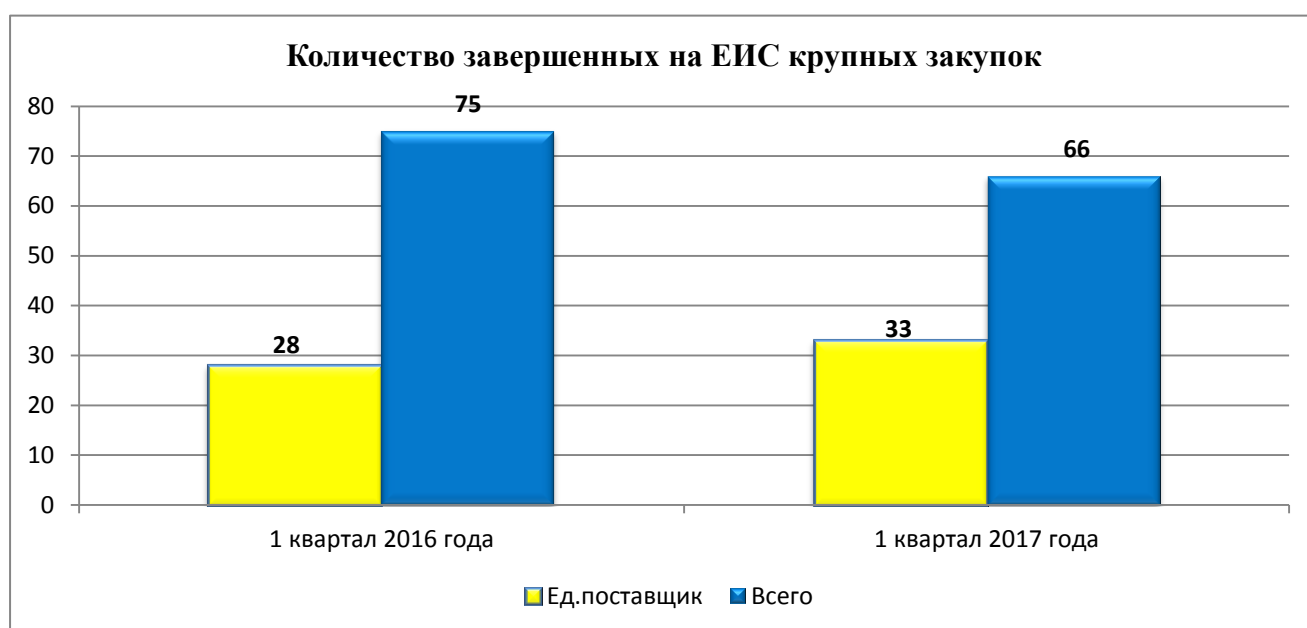
Уменьшение количества крупных закупок в 1 квартале 2017 года обусловлено в основном следующими причинами:

1) осуществление с 1 января 2017 года государственными унитарными предприятиями области своих закупок в соответствии с требованиями Федерального закона № 44-ФЗ «О контрактной системе в сфере закупок товаров, работ, услуг для обеспечения государственных и муниципальных нужд»;

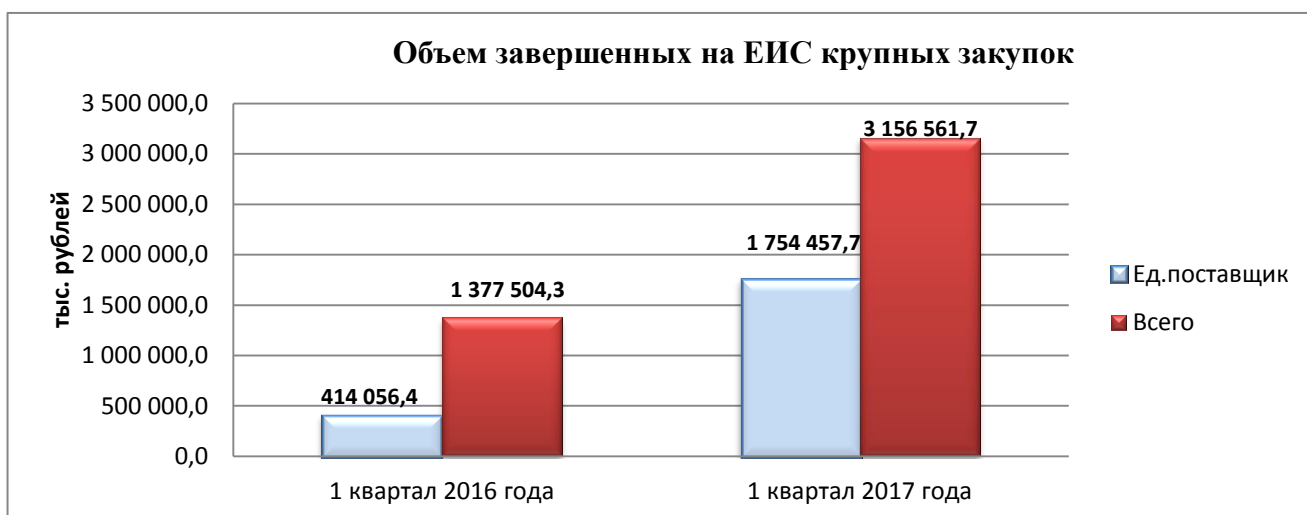
2) в связи с предстоящим переходом с 1 января 2017 года на единые правила закупок, ограничивающие действия заказчиков и строго регламентирующие способы закупок и процедуры их проведения, большинство заказчиков осуществило закупки на 2017 год, в том числе крупные, в конце 2016 года.

Вместе с тем, стоимостной объем проведенных в отчетном периоде крупных закупок увеличился по сравнению с аналогичным периодом 2016 года в 2,3 раза и составил 3 156 561 747,63 руб. или 75,1% от общей суммы всех проведенных в 1 квартале 2017 года процедур.

Следует отметить, что в структуре крупных закупок увеличилась доля закупок у единственного поставщика:

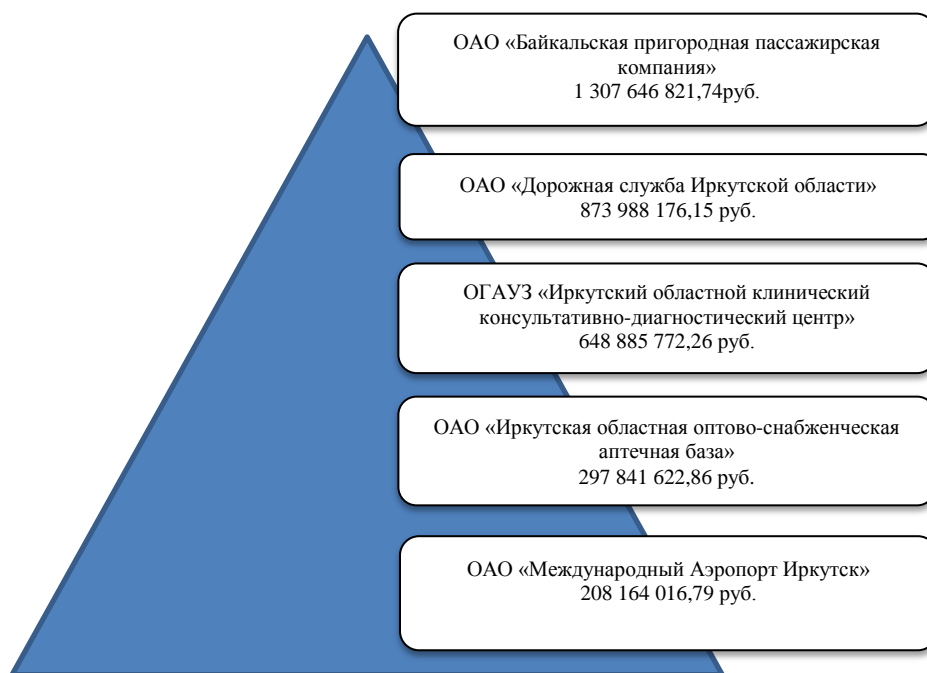


Из общего количества крупных закупок, завершенных за рассматриваемый период в ЕИС, 33 или 50,0% произведены путем заключения прямых договоров с поставщиком (подрядчиком, исполнителем). Причиной этому послужили закупки ОАО «Байкальская пригородная пассажирская компания» на аренду железнодорожного подвижного состава, состоящего из локомотивов и пассажирских вагонов, и аренду моторвагонного подвижного состава на общую сумму 1 270 917 968,23 руб. (40,3% от объема всех крупных закупок в отчетном периоде или 72,4% от объема денежных средств, направленных на закупки у единственного поставщика в отчетном периоде).



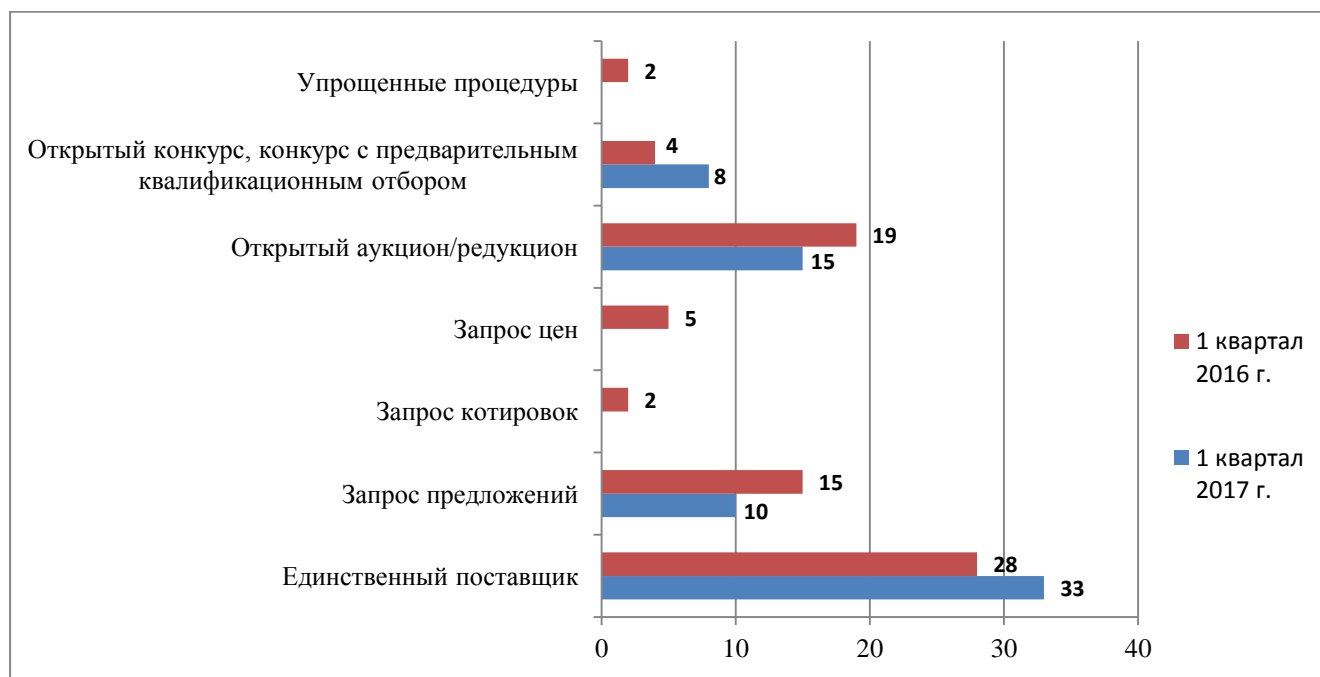
Объем средств, направленный на закупки у единственного поставщика (подрядчика, исполнителя) в 1 квартале 2017 года увеличился по сравнению с аналогичным периодом прошлого года на 1 277 909 055,88 руб. (62,0%).

Пятерка крупных заказчиков Иркутской области, исходя из совокупного объема закупок, завершенных в отчетном периоде, представлена на следующей диаграмме:

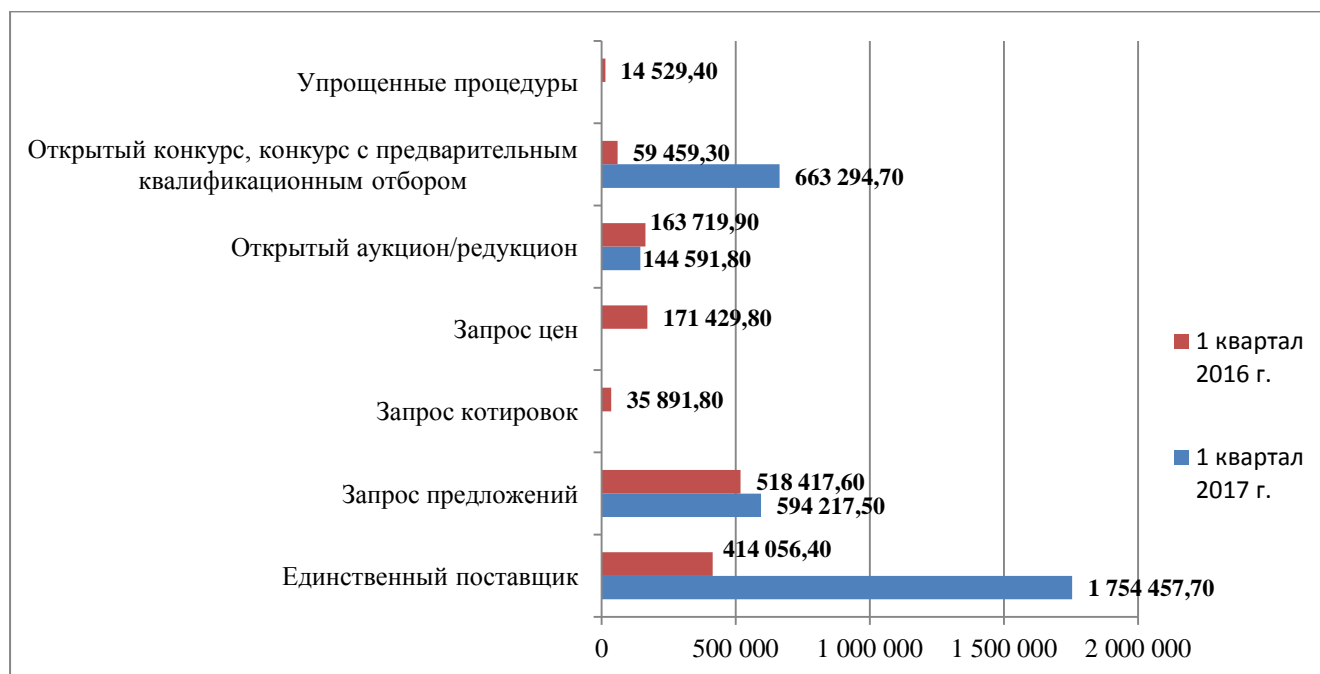


Общая сумма закупок, приходившаяся на 5 крупнейших заказчиков Иркутской области, в 1 квартале 2017 года составила 3 336 526 409,8 руб. (80% от всего совокупного объема закупок за квартал).

Закупки в разрезе способов их осуществления, завершенные в 1 квартале 2017 г. (по количеству) представлены на диаграмме:



Закупки в разрезе способов их осуществления, завершенные в 1 квартале 2017 г. (по стоимости) представлены на диаграмме (тыс. руб.):



Всего в отчетном периоде конкурентными способами проведено 33 крупных закупки с 78 лотами (на 29,8% меньше, чем в аналогичном периоде прошлого года) с совокупной начальной (максимальной) ценой договоров 1 402 103 994,11 руб. (в 1 квартале 2016 года – 47 закупок по 103 лотам на сумму 963 447 917,15 руб.). Общая стоимость договоров по результатам проведенных процедур составила 1 290 137 319,32 руб. (в 1 квартале 2016 года – 415 730 339,09 руб.) с



суммарной экономией 37 222 082,46 руб. (в 1 квартале 2016 года - 11 979 039,49 руб.).

Сводная таблица крупных закупок, проведенных конкурентными способами определения поставщика в 1 квартале 2017 года:

Тип размещения	Кол-во проведенных процедур/ лотов	Начальная (максимальная) цена договоров, руб.	Сумма договоров, руб.	Экономия	
				руб.	%
Открытый конкурс, конкурс с предварительным квалификационным отбором	<b>8/26</b>	663 294 681,79	641 734 690,12	16 407 758,30	2,5
состоялись	X/9	235 135 738,31	220 540 885,01	14 594 853,30	6,2
не состоялись, один участник	X/13	423 006 710,11	421 193 805,11	1 812 905,00	0,4
не состоялись, нет заявок участников	X/4	5 152 233,37	X	X	X
<b>Запрос предложений</b>	<b>10/17</b>	594 217 496,74	532 714 113,39	17 794 380,35	3,2
состоялись	X/1	1 446 265,56	1 179 414,72	266 850,84	18,5
не состоялись, один участник	X/8	549 062 228,18	531 534 698,67	17 527 529,51	3,2
не состоялись, нет заявок участников	X/8	1 446 265,56	X	X	X
<b>Открытый аукцион/редукцион</b>	<b>15/35</b>	144 591 815,58	115 688 515,81	3 019 943,81	2,5
состоялись	X/11	26 450 551,74	25 543 188,69	907 363,05	3,4
не состоялись, один участник	X/22	92 257 907,88	90 145 327,12	2 112 580,76	2,3
не состоялись, нет заявок участников	X/2	26 450 551,74	X	X	X
<b>Всего</b>	<b>33/78</b>	<b>1 402 103 994,11</b>	<b>1 290 137 319,32</b>	<b>37 222 082,46</b>	<b>2,8</b>
<b>Из них:</b>					
<b>состоявшиеся</b>	X/21	263 032 555,61	247 263 488,42	15 769 067,19	6,0
<b>несостоявшиеся</b>	X/57	1 139 071 438,50	1 042 873 830,90	21 453 015,27	2,0

Представленные данные свидетельствуют о том, что при осуществлении крупных закупок путем проведения конкурентных процедур преимущественным способом торгов являются открытый конкурс и запрос предложений, когда определяющее значение имеют не стоимостные критерии закупаемых товаров (работ, услуг), а их качественные характеристики и квалификация поставщика (подрядчика, исполнителя). При этом все крупные закупки в отчетном периоде были проведены заказчиками, перешедшими на единые правила закупок, только регламентированными типовыми Положениями о закупке способами (конкурсы, аукционы/редукционы, запросы предложений).

Централизованно было проведено 7 закупок с начальной максимальной ценой договора, превышающей 5 000 000 руб. на общую сумму 75 703 279,07 руб. Следует отметить, что в ходе мониторинга министерством были выявлены факты самостоятельного проведения крупных закупок заказчиками, перешедшими на единые правила закупок. Информация о выявленных нарушениях доведена до органов, осуществляющих контроль в сфере закупок.


Всего за отчетный период министерством совместно с заказчиками отработано и согласовано 18 документаций о проведении централизованных конкурентных закупок, половина из которых будет проведена в электронной форме.

Сводные данные по централизованным закупкам отдельных видов юридических лиц Иркутской области:

<i>Способ закупки</i>	<i>Кол-во закупок</i>	<i>НМЦД (руб.)</i>	<i>Кол-во поданных заявок</i>	<i>Кол-во договоров (руб.)</i>	<i>Сумма договоров (руб.)</i>	<i>Экономия (руб.)</i>
Электронный аукцион	2	18 582 482,99	7	2	18 354 158,72	228 324,00
Запрос предложений	2	26 564 074,05	1	1	11 810 071,05	-
Запрос предложений в электронной форме	3	30 556 722,00	9	3	29 105 200,38	1 451 522,00
<b>Итого</b>	<b>7</b>	<b>75 703 279,04</b>	<b>17</b>	<b>6</b>	<b>59 269 430,15</b>	<b>1 679 846,00</b>

Из всех закупок, проведенных заказчиками Иркутской области конкурентными способами, порядка 82% закупок привели к заключению договоров. По всем видам крупных закупок, проведенных в 1 квартале 2017 года, доля состоявшихся конкурентных процедур, на которые подана более чем одна заявка на участие от поставщиков (подрядчиков, исполнителей), составила 27,0% от общего количества.

За отчетный период признаны несостоявшимися по причине отсутствия заявок участников 9 лотов (11,5% закупок), в связи с отклонением членами закупочных комиссий всех поданных заявок участников - 5 лотов (6,4%) и в связи с допуском (подачей) только одной заявки участника (43 лота или 55,1%).



Наиболее результативной процедурой с точки зрения соотношения состоявшихся/несостоявшихся закупок в отчетном периоде явился открытый конкурс, конкурс с предварительным квалификационным отбором (34,6% состоявшихся), затем открытый аукцион/редукцион – 31,4%.

На проведенные в 1 квартале 2017 года крупные закупки подано 115 заявок на участие от поставщиков (подрядчиков, исполнителей), что на 15,4% меньше, чем в аналогичном периоде прошлого года в связи с меньшим числом проведенных закупок (в 1 квартале 2016 года - 136). Общий показатель конкуренции составил 1,47 заявок на одну проведенную процедуру (в 1 квартале 2016 года – 1,32). При этом уровень конкуренции по централизованным закупкам, документация по которым согласовывалась министерством, составил 2,43 участника на 1 проведенную процедуру, что на 65% выше общего показателя конкуренции в данном ценовом диапазоне. Среднее количество заявок участников, принявших участие в одной состоявшейся конкурентной процедуре, с 2 и более заявками участников, составило 2,7, а по закупкам без учета тех процедур, на которые не было подано ни одной заявки участника – 1,7.

По состоявшимся конкурентным процедурам (на которые допущено более одного участника) показатель конкуренции централизованных закупок достиг значения 3 заявки на процедуру, что сопоставимо с уровнем конкуренции, сложившимся на закупках для государственных нужд. Данные показатели свидетельствует о достижении основной цели, заложенной в основу законодательства о закупках и о защите конкуренции - расширении доступа поставщиков (подрядчиков, исполнителей) к закупкам государственных учреждений и организаций.

### *Мониторинг закупок*

Министерством проводится ежедневный мониторинг и оценка соответствия проектов планов закупки товаров, работ, услуг, планов закупки инновационной и высокотехнологичной продукции, закупки лекарственных препаратов, проектов изменений, вносимых в такие планы, требованиям законодательства, предусматривающим участие субъектов малого и среднего предпринимательства, в отношении конкретных заказчиков Иркутской области, определяемых Правительством Российской Федерации. Распоряжением Правительства Российской Федерации от 19 апреля 2016 г. № 717-р в число конкретных заказчиков, чьи проекты планов закупок подлежат оценке соответствия в порядке, определенном постановлением Правительства Российской Федерации от 29 октября 2015 года № 1169 «О порядке проведения мониторинга соответствия планов закупки товаров, работ, услуг, планов закупки инновационной продукции, высокотехнологичной продукции, лекарственных средств, изменений, внесенных в такие планы, оценки соответствия проектов таких планов, проектов изменений, вносимых в такие планы, требованиям законодательства Российской Федерации, предусматривающим участие субъектов малого и среднего предпринимательства в закупке, порядке и сроках приостановки реализации указанных планов по результатам таких оценки и мониторинга» (далее – конкретные заказчики), вошли

2 юридических лица (ОА «Дорожная служба Иркутской области», АО «Международный Аэропорт Иркутск»).

За отчетный период выдано 26 положительных заключений о соответствии проектов изменений планов закупок и 1 положительное заключение о соответствии планов закупок требованиям законодательства, предусматривающим участие субъектов малого и среднего предпринимательства в закупках. За период проведения мониторинга конкретными заказчиками запланировано проведение закупок у субъектов малого и среднего предпринимательства на сумму, превышающую 600 миллионов руб. В планируемом совокупном стоимостном объеме закупок конкретных заказчиков доля закупок у субъектов малого и среднего предпринимательства (без корректировки на позиции, не включаемые в совокупный стоимостной объем закупок при расчете доли закупок у субъектов малого и среднего предпринимательства) составила 38%, что свидетельствует о соблюдении конкретными заказчиками Иркутской области требований законодательства (установленная минимальная норма в 2017 году – 10%).

В соответствии с положением о министерстве, утвержденным постановлением Правительства Иркутской области от 12.08.2013 г. № 301-пп, министерством осуществляется мониторинг закупок, размещаемых отдельными видами юридических лиц в части соблюдения требований Федерального закона № 223-ФЗ.

По результатам мониторинга выявлены факты установления в положении о закупке товаров, работ, услуг для нужд автономного учреждения случаев закупок у единственного поставщика, не соответствующих типовому Положению о закупке и проведении 12 таких закупок, а так же факты проведения 3 закупок с начальной (максимальной) ценой договора, превышающей 5 000 000 руб. в нарушение установленного типовыми Положениями и закупке и утвержденными положениями о закупке заказчиков требования о централизации таких закупок. По выявленным нарушениям информация направлена заказчикам, допустившим нарушения, органам исполнительной власти Иркутской области, исполняющим функции и полномочия учредителей данных заказчиков, а так же в Управление ФАС по Иркутской области.

Кроме того, в нарушение части 2 статьи 4.1 Федерального закона № 223-ФЗ, согласно которой в течение трех рабочих дней со дня заключения договора заказчики вносят информацию в реестр договоров, в единой информационной системе в сфере закупок в разделе «Реестр договоров (223-ФЗ)» соответствующие сведения о заключенных договорах отсутствуют, что нарушает принцип информационной открытости закупки.

В нарушение части 1 статьи 2, части 3 статьи 3 Федерального закона № 223-ФЗ заказчики осуществляют закупки путем проведения запроса цен. Вместе с тем порядок закупки указанным способом в положении о закупке не предусмотрен.

Также в нарушение положений о закупке заказчики, официально разместившие в ЕИС извещения о проведении закупок, отказываются от их проведения позднее дня окончания срока подачи заявок на участие в закупках. Кроме того, решения об отказе от проведения закупок размещаются в ЕИС не в день принятия этих решений.

### *Заключение*

Отчетный период являлся первым кварталом применения на практике механизма совершенствования закупок, проводимых в соответствии с Федеральным законом № 223-ФЗ, разработанного во исполнение перечня поручений по реализации Послания Губернатора Иркутской области на 2016 года в рамках политики сдерживания неэффективных расходов при осуществлении закупок заказчиками Иркутской области.

Подводя итоги данного периода можно отметить следующие положительные моменты:

- увеличение уровня открытости и доступности закупок (рост количества заказчиков области, чьи закупки проводились с опубликованием в ЕИС, увеличение доли электронных процедур, сокращение многообразия способов определения поставщика);

- увеличение уровня конкуренции в ходе закупок (сокращение числа неконкурентных способов закупок, увеличение показателя среднего количества участников, подавших заявки в расчете на 1 конкурентную процедуру);

- увеличение результативности закупок (рост объема конкурентных процедур в денежном выражении, приведших к заключению договора).

Приведенные в анализе данные свидетельствуют о положительном тренде итогов закупок в части достижения основной цели, заложенной в основу законодательства о закупках и о защите конкуренции.

В 2017 министерством будет продолжена работа по совершенствованию механизма регулирования закупок отдельных видов юридических лиц и практику централизованного определения поставщиков в соответствии с Федеральным законом № 223-ФЗ.

Приложение: Анализ крупных закупок за 1 квартал 2017 г. на 6 л. в 1 экз.

Министр по регулированию  
контрактной системы в сфере  
закупок Иркутской области

М.Е. Авдеев

