

# АНАЛИЗ ЭФФЕКТИВНОСТИ БЮДЖЕТНЫХ РАСХОДОВ ПРИ ПРОВЕДЕНИИ ЗАКУПОК НА ПОСТАВКУ ТОВАРОВ, ВЫПОЛНЕНИЕ РАБОТ, ОКАЗАНИЕ УСЛУГ ДЛЯ ГОСУДАРСТВЕННЫХ НУЖД ИРКУТСКОЙ ОБЛАСТИ ЗА 9 МЕСЯЦЕВ 2015 ГОДА

Ключевым показателем эффективности бюджетных расходов при проведении закупок на поставку товаров, выполнение работ, оказание услуг для государственных нужд Иркутской области является значение экономии, полученное в ходе определения поставщиков. Достижение заданного уровня среднего процента экономии состоявшихся процедур включено в качестве основного мероприятия подпрограммы министерства по регулированию контрактной системы в сфере закупок Иркутской области (далее - министерство) «Реализация государственной политики по регулированию контрактной системы в сфере закупок Иркутской области» на 2015 - 2020 годы государственной программы Иркутской области «Управление государственными финансами Иркутской области» на 2015 - 2020 годы (далее - государственная программа). Этапами определения поставщиков являются планирование закупок, формирование заявок на закупку, формирование и публикация документации о закупках, работа комиссии по рассмотрению заявок на участие в закупках.

## 1. КОЛИЧЕСТВЕННЫЙ И КАЧЕСТВЕННЫЙ АНАЛИЗ ЗАЯВОК НА ЗАКУПКУ

Количество государственных заказчиков, размещающих заявки на закупку товаров, выполнение работ, оказание услуг за счет средств бюджета Иркутской области посредством информационной системы АИС «АЦК-Госзаказ» составило 667 единиц. В отчетном периоде заявки на определение поставщика в министерство подало около 270 заказчиков.

За 9 месяцев текущего года заказчиками Иркутской области сформировано 23 566 заявок на закупку, что на 1 450 единиц (на 5,8%) меньше, чем за аналогичный период прошлого года (25 016 заявок на закупку в 2014 году).

Из общего количества сформированных заявок на закупку в министерство поступило 4 595 заявок, что на 10 634 заявок (в 2,3 раза) меньше, чем за 9 месяцев 2014 года (за 9 месяцев 2014 года - 15 229 заявок). Из числа поступивших в министерство заявок отказано по всем основаниям, включая отказ от проведения закупки по просьбе заказчика и в связи с признанием закупки несостоявшейся – 1451 заявка (31,6%).

### Статистика по заявкам на закупку заказчиков:

Заявки на закупку	За 9 месяцев 2014		За 9 месяцев 2015	
	Количество	Удельный вес	Количество	Удельный вес
Общее количество сформированных заказчиками заявок на закупку	25 016	100%	23 566	100%

Размещены или отменены заказчиками самостоятельно			17 620	74,8 %
Не поступили в уполномоченный орган (по причинам отсутствия лимитов бюджетных средств, отказа главными распорядителями бюджетных средств Иркутской области)	9 787	39,1%	1 347	5,7 %
Отказано уполномоченным органом (по причинам несоответствия действующему законодательству, порядку взаимодействия)	5 811	23,2%	1 049	4,5 %
Принято в обработку уполномоченным органом (статусы «В обработке», «Есть лимиты/план», «Обработка завершена», «Принят без лимитов», «Принят организатором», с учетом переведенных в статус «Отказан» по результатам несостоявшихся закупок)	9 418	37,7%	3 546	15 %

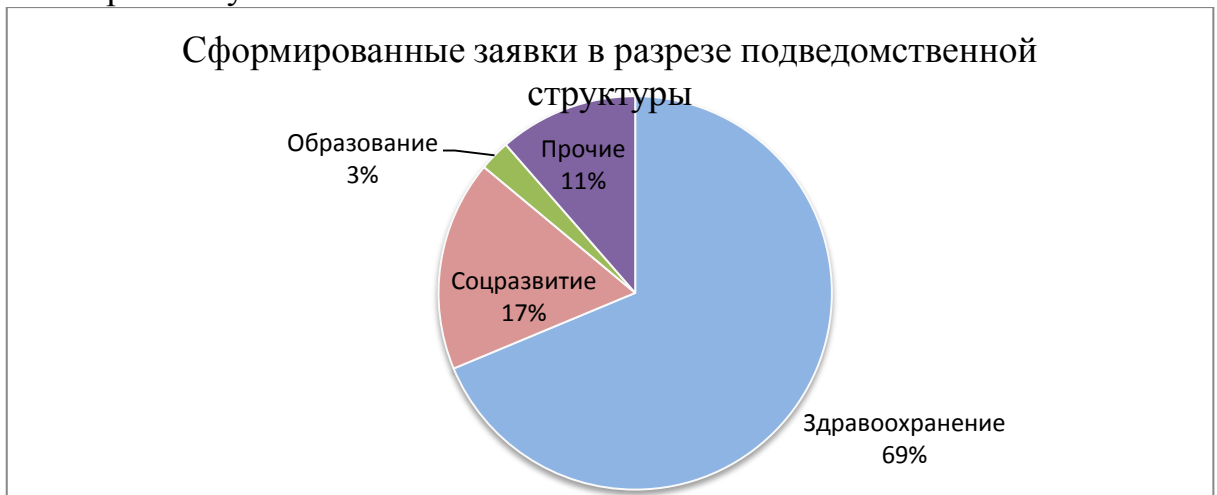
Сокращение обрабатываемых министерством заявок на закупку обусловлено передачей заказчикам полномочий на определение поставщиков (подрядчиков, исполнителей) путем проведения аукционов в электронной форме с начальной (максимальной) ценой контракта менее пятисот тысяч рублей, запросов котировок, запросов предложений в случаях, предусмотренных пунктами 2-5, 7, 8 (с начальной (максимальной) ценой контракта менее пятисот тысяч рублей), 9, 10 части 2 статьи 83 Федерального закона от 5 апреля 2013 года № 44-ФЗ «О контрактной системе в сфере закупок товаров, работ, услуг для обеспечения государственных и муниципальных нужд» (далее – Федеральный закон № 44-ФЗ). Данное решение принято в целях наиболее эффективного выполнения таких задач министерства, как развитие конкуренции, регулирование контрактной системы в сфере закупок Иркутской области, методологическое обеспечение деятельности заказчиков области, организация мониторинга закупок, предотвращение коррупции и других злоупотреблений в закупочной деятельности заказчиков.

### **Анализ подведомственной структуры и качества подготовки заявок на закупки:**

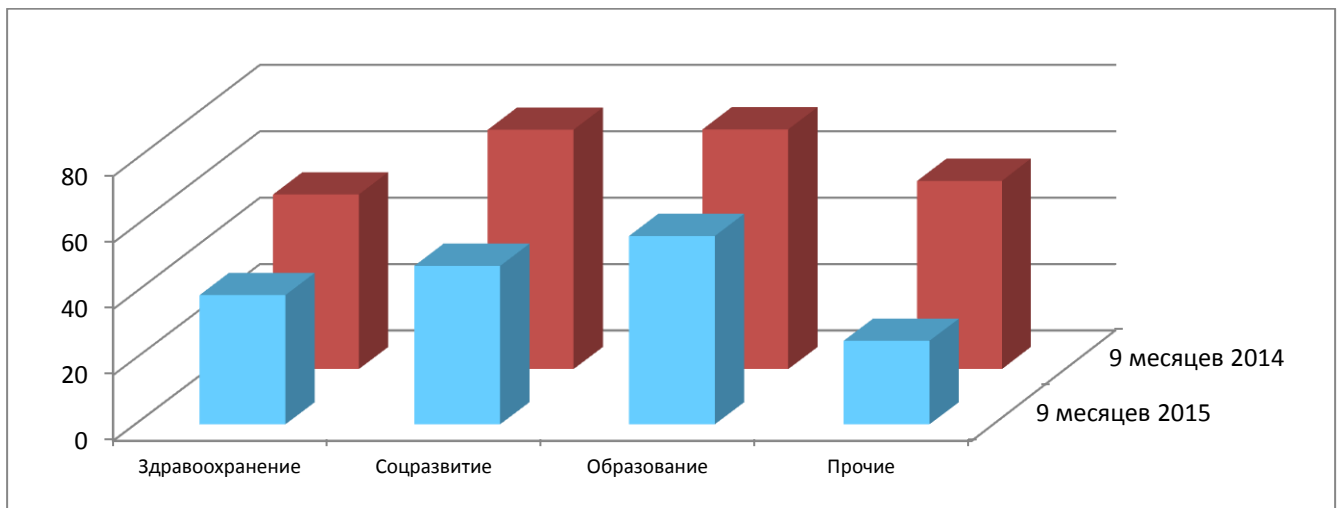
Наименование главного распорядителя бюджетных средств	Общее количество сформированных заявок				Общее количество отказанных заявок, в том числе отказ главными распорядителями бюджетных средств Иркутской области (без учета отказанных по причине несостоявшихся закупок)				Доля отказанных заявок в составе сформированных	
	За 9 месяцев 2014		За 9 месяцев 2015		За 9 месяцев 2014		За 9 месяцев 2015		За 9 месяцев 2014	За 9 месяцев 2015
	Кол-во	Уд. вес	Кол-во	Уд. вес	Кол-во	Уд. вес	Кол-во	Уд. вес		
Учреждения здравоохранения, министерство здравоохранения Иркутской области	7 746	49,9%	4 097	68,7%	4 080	43,9%	1 605	68%	52,7%	39,2%

Учреждения социального развития, министерство социального развития, опеки и попечительства Иркутской области	4 513	29%	1 033	17,3%	3 256	35,1%	496	21%	72,2%	48%
Учреждения образования, министерство образования Иркутской области	559	3,6%	151	2,6%	404	4,4%	86	3,6%	72,3%	57%
Прочие ГРБС	2 709	17,5%	681	11,4%	1 540	16,6%	173	7,4%	56,8%	25,4%
<b>ИТОГО</b>	<b>15 527</b>	<b>100%</b>	<b>5 947</b>	<b>100%</b>	<b>9 280</b>	<b>100%</b>	<b>2 396</b>	<b>100%</b>	<b>59,8%</b>	<b>39,6%</b>

В расчет количества сформированных заявок в АИС «АЦК-Госзаказ» для целей анализа качества подготовки заявок не включены заявки на статусе «Отложен» и «Проект» и заявки, в которых министерство не является организатором закупок.



Динамика удельного веса отказанных заявок в общем количестве сформированных заявок на закупку представлена на диаграмме:



Анализ качества подготовки заявок на закупки указывает на сокращение доли отказанных заявок с 59,8% до 39,6%, что свидетельствует о повышении квалификации специалистов контрактных служб и результатах проводимой министерством методологической работы.

## 2. АНАЛИЗ РЕЗУЛЬТАТОВ ОПРЕДЕЛЕНИЯ ПОСТАВЩИКОВ (ПОДРЯДЧИКОВ, ИСПОЛНИТЕЛЕЙ)

### 2.1. Результаты определения поставщиков (подрядчиков, исполнителей) министерством

В отчетном периоде министерством осуществлялось определение поставщиков следующими способами: открытый конкурс, конкурс с ограниченным участием, аукцион в электронной форме, запрос котировок, запрос предложений, предварительный отбор.

Доля закупок, осуществленных министерством, в общем объеме закупок за 9 месяцев 2015 года составила 88%.

#### Сводная таблица осуществления закупок по способам определения поставщиков (подрядчиков, исполнителей) министерством:

Тип размещения	Кол-во проведенных процедур/ лотов	Начальная (максимальная) цена контрактов проведенных процедур	Сумма контрактов, заключенных на отчетную дату, руб.	Экономия бюджетных средств	
				руб.	%
<b>Открытый конкурс</b>	<b>35</b>	<b>1 146 128 748,74</b>	<b>596 406 806,51</b>	<b>17 658 195,48</b>	<b>2,9</b>
Из них:					
состоялись	22	58 928 315,19	45 193 686,51	14 559 048,91	24,4
не состоялись, один участник	9	558 824 262,57	551 213 120,00	3 099 146,57	0,6
не состоялись, нет заявок участников	3	519 376 153,34	X	X	X
в процессе определения поставщика	1	9 000 017,64	X	X	X
<b>Конкурс с ограниченным участием</b>	<b>44/121</b>	<b>82 654 309,89</b>	<b>45 709 238,31</b>	<b>6 833 264,55</b>	<b>13,0</b>
Из них:					
состоялись	35	32 580 210,24	25 228 083,67	5 399 827,17	17,6
не состоялись, один участник	40	24 210 989,22	20 481 154,64	1 433 437,38	6,5
не состоялись, нет заявок участников	46	25 863 110,43	X	X	X
<b>Электронный аукцион</b>	<b>2 934</b>	<b>13 930 227 734,93</b>	<b>8 322 972 268,22</b>	<b>761 209 946,82</b>	<b>8,4</b>

Из них:					
состоялись	1 362	3 323 973 758,60	2 172 243 299,00	717 640 524,56	24,8
не состоялись, один участник	1 273	9 642 491 326,21	6 150 728 969,22	43 569 422,26	0,7
не состоялись, нет заявок участников	292	510 536 839,07	X	X	X
в процессе определения поставщика	7	453 225 811,05	X	X	X
<b>Запрос котировок</b>	<b>14</b>	<b>3 440 520,45</b>	<b>2 384 976,72</b>	<b>679 582,95</b>	<b>22,2</b>
Из них:					
состоялись	13	3 064 559,62	2 384 976,72	679 582,95	22,2
не состоялись, нет заявок участников	1	375 960,83	X	X	X
<b>Запрос предложений</b>	<b>11</b>	<b>97 760 979,37</b>	<b>63 813 200,53</b>	<b>723 648,20</b>	<b>1,1</b>
состоялись	1	28 141 210,00	27 437 679,75	703 530,25	2,5
не состоялись, один участник	10	69 619 769,37	36 375 520,78	20 117,95	0,1
<b>Всего</b>	<b>3 115</b>	<b>15 260 212 293,38</b>	<b>9 031 286 490,29</b>	<b>787 104 638,00</b>	<b>8,0</b>
<b>В т.ч. завершённые</b>	<b>3 107</b>	<b>14 797 986 464,69</b>	<b>9 031 286 490,29</b>	<b>787 104 638,00</b>	<b>8,0</b>
Из них:					
несостоявшиеся	1 674	11 351 298 411,04	6 758 798 764,64	48 122 124,16	0,7
состоявшиеся	1 433	3 446 688 053,65	2 272 487 725,65	738 982 513,84	24,5

Электронный аукцион является доминирующей процедурой в структуре способов проведения закупок.





### Показатели закупок в динамике:

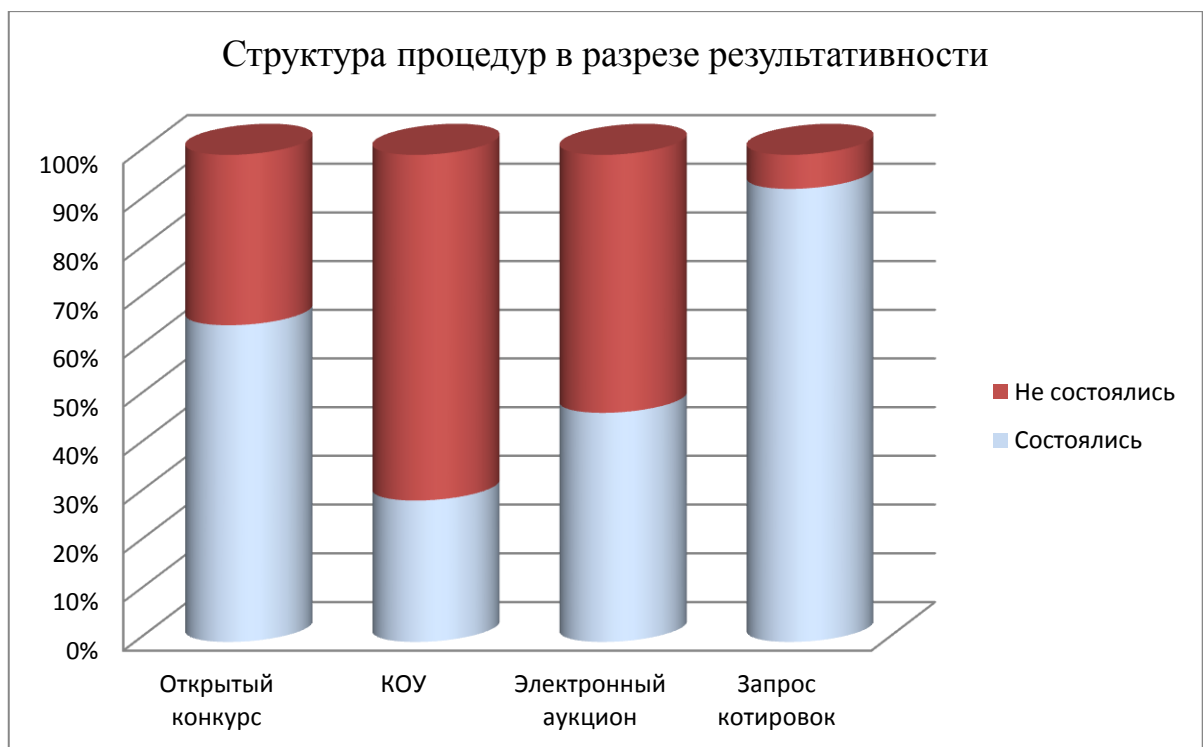
Количество завершённых процедур		Начальная (максимальная) цена контрактов состоявшихся закупок, млн. руб.		Сумма контрактов по итогам состоявшихся закупок, млн. руб.		Экономия бюджетных средств по итогам состоявшихся закупок			
						Млн. руб.		%	
<i>За 9 месяцев 2014</i>	<i>За 9 месяцев 2015</i>	<i>За 9 месяцев 2014</i>	<i>За 9 месяцев 2015</i>	<i>За 9 месяцев 2014</i>	<i>За 9 месяцев 2015</i>	<i>За 9 месяцев 2014</i>	<i>За 9 месяцев 2015</i>	<i>За 9 месяцев 2014</i>	<i>За 9 месяцев 2015</i>
7 797	3 107	7 889,7	3 446,7	5 404,6	2 272,5	691,8	739,0	11,3	24,5

Общая сумма экономии при всех видах завершённых процедур для обеспечения нужд Иркутской области за 9 месяцев 2015 года составила 787 104 638,00 руб. (в 2014 году 745 658 142,46 руб.), то есть, не смотря на сокращение в 2,5 раза количества проведенных министерством закупок, абсолютное значение достигнутой экономии бюджетных средств оказалось на 41 446 495,54 руб. выше значения аналогичного периода прошлого года. В относительном выражении экономия состоявшихся процедур составила 24,5% (11,4% в 2014 году). Государственной программой величина среднего процента экономии бюджетных средств при определении поставщиков конкурентными способами установлена в размере 9%. Фактическая экономия за 9 месяцев 2015 года превысила плановый показатель на 15,5 процентных пункта. Показатель экономии всех проведенных процедур с учетом закупок, признанных несостоявшимися – 8,0% (13,6% в 2014 году).

Основной причиной сложившейся экономии явилось следующее. За 9 месяцев 2015 года для нужд учреждений здравоохранения было объявлено около 650 закупок на поставку лекарственных препаратов. Заказчики при формировании начальной (максимальной) цены контракта используют цены торговых наименований более дорогих препаратов, в том числе зарубежного производства. Однако, к поставке участниками закупки предлагаются аналоги (в том числе отечественного производителя) с меньшей стоимостью, что приводит к резкому снижению цены контракта. Так, в 24,4% случаях в ходе аукциона зафиксировано снижение на 25% и более.

В целом высокий процент показателя экономии свидетельствует о недостатках в подходах к обоснованию начальных (максимальных) цен контрактов.

По всем видам закупок для обеспечения нужд Иркутской области за 9 месяцев 2015 года доля состоявшихся конкурентных процедур, от общего количества закупок, составила 46%, что свидетельствует о достижении запланированного показателя государственной программы министерства (плановый показатель – 41%). В отчетном периоде прошлого года удельный вес закупок, совершенных по результатам состоявшихся конкурентных процедур составил также 46%, что свидетельствует о стабильности результата проводимых процедур.



На проведенные министерством за 9 месяцев 2015 года закупки подано 9 046 заявок на участие от поставщиков (подрядчиков, исполнителей). Государственной программой установлено среднее количество заявок участников по закупкам товаров, работ, услуг для областных государственных нужд, принявших участие в одной состоявшейся конкурентной процедуре - 3. Фактически среднее количество заявок участников, принявших участие в одной состоявшейся конкурентной процедуре, составило 4,14, а по состоявшимся процедурам и процедурам, на которые подана (допущена) только одна заявка - 2,63. Наиболее высокий уровень конкуренции наблюдался по таким процедурам, как электронный аукцион (4,2 по состоявшимся) и открытый конкурс (4 по состоявшимся). В 72 закупках, предметом которых в большинстве случаев являлось выполнение работ по ремонту помещений и поставка медицинских препаратов, приняло участие 10 и более участников. Снижение цен при данном уровне конкуренции происходило в среднем в 2 раза.

### ***2.1.1. Открытые конкурсы***

Доля открытых конкурсов в общем количестве закупок за 9 месяцев 2015 года снизилась до 1,1% с 3,8% по данным за 9 месяцев 2014 года. В отчетном периоде было проведено 34 открытых конкурса по 34 лотам. Для сравнения за 9 месяцев 2014 года был проведен 161 открытый конкурс с общим числом лотов 299 единиц.

Открытыми конкурсами в отчетном периоде объявлялся отбор поставщиков (подрядчиков, исполнителей) в основном на оказание услуг страхования. Так же конкурсы были проведены на оказание медицинских услуг по зубопротезированию (изготовление и ремонт зубных протезов (кроме изделий из драгоценных металлов и металлокерамики) ветеранам труда), выполнение работ по проведению социологического исследования по теме: «Изучение общественного мнения населения Иркутской области о результатах деятельности органов местного самоуправления в Иркутской области по итогам 2014 года», выполнение работ по составлению топливно-энергетического баланса Иркутской области за 2014 год и расчета целевых показателей региональной программы в области энергосбережения и повышения энергетической эффективности, выполнение работ по внесению изменений в лесохозяйственные регламенты лесничеств Иркутской области, выполнение работ по внесению изменений в Лесной план Иркутской области, выполнение работ по строительству объекта капитального строительства «Детская поликлиника на 350 посещений ОГАУЗ «Иркутская городская клиническая больница №8 в Ленинском районе г. Иркутска», выполнение работ по паспортизации с элементами диагностики и разработке проектов организации дорожного движения по автомобильным дорогам общего пользования Иркутской области, общей протяженностью 690,365 км., выполнение научно-исследовательской работы «Концепция автономной газификации объектов и перевода автотранспорта, водного транспорта и сельско-хозяйственной техники на газомоторное топливо в Иркутской области», выполнение проектных, изыскательских работ и др.

По совокупности начальных (максимальных) цен контрактов за 9 месяцев 2015 года конкурсов проведено всего на сумму 1 146 128 748,74 руб. (за 9 месяцев 2014 года - 1 149 441 403,43 руб.), то есть, не смотря на сокращение почти в 5 раз количества конкурсов, совокупность начальных (максимальных) цен контрактов осталась практически неизменной, что свидетельствует об увеличении числа «крупных» конкурсов.

Состоялось 22 закупки на сумму 58 928 315,19 руб. (за 9 месяцев 2014 года - 97 закупок на сумму 587 226 083,94 руб.). Абсолютная величина экономии по итогам конкурсных процедур составила 17 658 195,48 руб.

На участие в конкурсах, проведенных министерством в рассматриваемом периоде, подано 109 заявок участников, то есть в среднем 2,85 на процедуру. Конкуренция в процедурах, признанных состоявшимися, происходила в среднем между 4 участниками.

Сумма контрактов, сформированная по итогам проведенных конкурсов, составила 596 406 806,51 руб. (за 9 месяцев 2014 года - 651 711 137,32 руб.). Экономия бюджетных средств Иркутской области по итогам проведенных



состоявшихся конкурсов составила 24,4% (14 559 048,91 руб.) против 4,7% за 9 месяцев 2014 года (98 336 181,69 руб.).

Основное влияние на показатель экономии оказали результаты следующих конкурсов: на выполнение проектно-изыскательских работ на завершение строительства объекта: «Школа на 520 мест в п.Усть-Уда» с начальной (максимальной) ценой контракта 14 429 360 руб. (победителем предложена цена контракта, сниженная на 3 630 360 руб.), на предоставление медицинских услуг по зубопротезированию с начальной (максимальной) ценой контракта 12 591 840 руб. (победителем предложена цена контракта, сниженная на 4 460 640 руб.), на выполнение работ по паспортизации с элементами диагностики и разработке проектов организации дорожного движения по автомобильным дорогам общего пользования Иркутской области, общей протяженностью 690,365 км. с начальной (максимальной) ценой контракта 9 420 500 руб. (победителем предложена цена контракта, сниженная на 2 520 500 руб.). Также в конкурсах на оказание услуг страхования (ОСАГО, страхование работников от несчастного случая) зафиксировано снижение цены на 25% и более.

### ***2.1.2. Конкурсы с ограниченным участием***

В отчетном периоде также существенно снизилась доля объявляемых конкурсов с ограниченным участием, позволяющих предъявлять к участникам дополнительные требования.

Данное обстоятельство обусловлено: 1) возможностью осуществления закупок товаров (работ, услуг) иными способами определения поставщика (подрядчика, исполнителя) в соответствии с частью 2.1 статьи 56 Федерального закона № 44-ФЗ; 2) установлением минимального порога для осуществления закупок пищевых продуктов и (или) услуг общественного питания в размере 500 000 руб. в соответствии с постановлением Правительства Российской Федерации от 4 февраля 2015 года № 99 «Об установлении дополнительных требований к участникам закупки отдельных видов товаров, работ, услуг, случаев отнесения товаров, работ, услуг к товарам, работам, услугам, которые по причине их технической и (или) технологической сложности, инновационного, высокотехнологичного или специализированного характера способны поставить, выполнить, оказать только поставщики (подрядчики, исполнители), имеющие необходимый уровень квалификации, а также документов, подтверждающих соответствие участников закупки указанным дополнительным требованиям».

В общем количестве закупок доля конкурсов с ограниченным участием составила 3,9% (за 9 месяцев 2014 года - 23%). Всего за 9 месяцев 2015 года было объявлено 44 конкурса с ограниченным участием по 121 лоту. Для сравнения за 9 месяцев 2014 года было проведено 367 конкурсов с общим числом лотов 1282 единицы.

По совокупной начальной (максимальной) цене контракта в отчетном периоде 2015 года проведено конкурсов с ограниченным участием на 79% меньше, чем за 9 месяцев 2014 года - на сумму 82 654 309,89 руб. (за 9 месяцев 2014 года - 393 149 427,03 руб.). Состоявшимися признано 35 закупок (28,9% от

общего числа) на сумму 32 580 210,24 руб. (в отчетном периоде 2014 года 232 закупки или 18,1% от общего числа закупок на сумму 97 451 945,87 руб.). Доля конкурсов с ограниченным участием, завершившихся определением поставщика (включая закупки с единственным участником), составила 62% (за 9 месяцев 2014 года - 41,5%). Экономия бюджетных средств по итогам проведенных состоявшихся процедур составила 17,6% (за 9 месяцев 2014 года - 7,7%).

В отчетном периоде не состоялось 86 конкурсов с ограниченным участием, в том числе 40 или 33,1% от общего количества конкурсов с ограниченным участием по причине вынесения решения о заключении контракта с единственным участником, подавшим заявку на участие в конкурсе (за 9 месяцев 2014 года - 300 закупок или 23,4% от общего количества конкурсов с ограниченным участием). На 46 конкурсов (38% от количества) не было подано ни одной заявки (за 9 месяцев 2014 года 418 конкурсов или 32,6% от количества). Всего на конкурсы с ограниченным участием подано 133 заявки или в среднем по 1 участнику на процедуру. Это самый низкий показатель конкуренции в разрезе способов определения поставщиков (подрядчиков, исполнителей).

Сохранение негативной ситуации низкой активности участников в конкурсах с ограниченным участием объясняется, с одной стороны, потребностью заказчика в поставке товара в малых объемах, вследствие чего участие в данных процедурах является недостаточно интересным для потенциальных поставщиков, с другой стороны – неготовностью малых форм сельхозтоваропроизводителей самостоятельно выступать участниками закупок.

Сумма контрактов, сформированная по итогам проведенных конкурсов с ограниченным участием, составила 45 709 238,31 руб. (за 9 месяцев 2014 года – 138 101 882,94 руб.) Экономия бюджетных средств Иркутской области по итогам проведенных конкурсов с ограниченным участием составила 13% (6 833 264,55 руб.) против 8,6% за 9 месяцев 2014 года (18 234 163,64 руб.).

### ***2.1.3. Аукционы в электронной форме (электронный аукцион)***

С точки зрения конкуренции, открытости и эффективности, преимущественным способом определения поставщика являются электронные процедуры. В течение отчетного периода министерством было проведено 2 934 аукциона в электронной форме. Доля закупок, проведенных электронными способами составила 94,2% от общего количества проведенных процедур и 91,3% от сумм начальных (максимальных) цен проведенных процедур.

Количество закупок, проведенных электронными способами, по сравнению с 9 месяцами 2014 года уменьшилось на 51,1 процентных пункта. Основная причина уменьшения количества электронных аукционов связана с передачей заказчиком части полномочий по определению поставщиков путем проведения электронных аукционов с начальной (максимальной) ценой контракта менее пятисот тысяч рублей в соответствии с постановлением Правительства Иркутской области от 5 мая 2014 года № 236-пп «О внесении изменения в пункт 1 Положения о министерстве по регулированию контрактной системы в сфере закупок Иркутской области».

Всего за 9 месяцев 2015 года министерством было объявлено электронных аукционов на общую сумму 13 930 227 734,93 руб. (за 9 месяцев 2014 года - 12 142 763 635,6 руб.), то есть, не смотря на сокращение в 2 раза количества аукционов, совокупность начальных (максимальных) цен контрактов осталась практически неизменной.

Общая экономия бюджетных средств по результатам аукционов - 761 209 946,82 руб. (за 9 месяцев 2014 года - 619 760 633,08 руб.). В то же время значительное влияние на показатель экономии в относительном выражении (8,4% против 14,5% по итогам за 9 месяцев 2014 года) оказал признанный несостоявшимся аукцион на выполнение работ по содержанию областных автомобильных дорог общего пользования и искусственных сооружений на них Иркутской области (заказчик - министерство строительства и дорожного хозяйства Иркутской области). На участие в аукционе подана только одна заявка - ОАО «Дорожная служба Иркутской области» и контракт заключен по начальной (максимальной) цене 2 100 000 000 руб. Данный контракт составил 25,2% от совокупной величины всех заключенных по итогам проведенных за 9 месяцев 2015 года электронных аукционов.

Анализ проведенных аукционов за 9 месяцев 2015 года показал, что доля состоявшихся процедур от общего объема объявленных закупок составила 46,4% (1 362 закупки), за 9 месяцев 2014 года - 53,4% (3 207 закупок). Экономия бюджетных средств по итогам проведенных состоявшихся процедур достигла 24,8% (за 9 месяцев 2014 года - 13,6%).

Общее количество заявок, поданных участниками на электронные аукционы, организованные министерством, составило 8 757. Общий показатель конкуренции по всем электронным аукционам, с учетом состоявшихся и несостоявшихся, равен 2,39. В аукционах, признанных состоявшимися, показатель конкуренции составил 4,2 – наивысший показатель по всем способам определения поставщиков.

По итогам проведенных министерством аукционов заказчиками за 9 месяцев 2015 года было заключено контрактов на общую сумму 8 322 972 268,22 руб. (за 9 месяцев 2014 года - 8 372 639 404,34 руб.), что составило 92,2% от суммы всех заключенных контрактов.

#### ***2.1.4. Запрос котировок***

В отчетном периоде было проведено 14 запросов котировок (за 9 месяцев 2014 года - 179), что в общем объеме закупок составляет менее 1 % (за 9 месяцев 2014 года - 2,3%).

В соответствии с абзацем 3 пункта 1 Положения о министерстве, утвержденного постановлением Правительства Иркутской области от 12 августа 2013 года № 301-пп, министерство является уполномоченным исполнительным органом государственной власти Иркутской области на определение поставщиков (подрядчиков, исполнителей) для аппарата Губернатора Иркутской области и Правительства Иркутской области, управления делами Губернатора Иркутской области и Правительства Иркутской области и подведомственных им заказчиков, а также для собственных нужд. Так, за 9 месяцев 2015 года запросами котировок

осуществлено 12 закупок для нужд управления делами Губернатора Иркутской области и Правительства Иркутской области, а также 2 закупки для нужд министерства.

Начальная (максимальная) цена запросов котировок составила 3 440 520,45 руб. (за 9 месяцев 2014 года - 28 029 645,80 руб.), из них состоялось 93% от общего количества закупок на сумму 3 064 559,62 руб. или 89,1 % от общей совокупной начальной (максимальной) цены контрактов (за 9 месяцев 2014 года - 10 278 696,35 руб. или 41,7%). Данная процедура явилась наиболее результативной с точки зрения соотношения состоявшихся/несостоявшихся закупок. При этом уровень конкуренции при данном способе определения поставщика ниже среднестатистического по итогам 9 месяцев – 2,79 общий показатель и 3 по итогам состоявшихся запросов котировок.

Сумма контрактов, сформированная по итогам проведенных состоявшихся запросов котировок, составила 2 384 976,72 руб. (за 9 месяцев 2014 года - 8 805 546,23 руб.). Экономия бюджетных средств Иркутской области по итогам проведенных состоявшихся запросов котировок составила 22,2% (679 582,85 руб.) против 4% за 9 месяцев 2014 года (2 886 745,22 руб.).

### ***2.1.5. Запрос предложений***

В отчетном периоде было проведено 11 запросов предложений (за 9 месяцев 2014 года - 30), что в общем объеме закупок составляет менее 1 %. Случаи проведения запроса предложений предусмотрены частью 2 статьи 83 Федерального закона № 44-ФЗ.

На основании пункта 6 часть 2 статьи 83 Федерального закона № 44-ФЗ министерством была осуществлена закупка путем проведения запроса предложений на оказание услуг по обеспечению предоставления услуг информационно-технологического обслуживания системы мониторинга транспорта. В соответствии с пунктом 8 части 2 статьи 83 Федерального закона № 44-ФЗ путем проведения запроса предложений осуществлялись закупки на оказание услуг по обеспечению отдыха и оздоровления детей, чьи законные представители состоят в трудовых отношениях с организациями независимо от их организационно-правовой формы и формы собственности, в детских оздоровительных лагерях, поставку консервированной продукции, выполнение работ по строительству очистных сооружений хозяйственно-бытовых сточных вод ОГБУ СО РЦ «Сосновая горка» 75 м/сутки, расширение существующих очистных сооружений до 150 м/сутки по адресу: Иркутская область, Зиминский район, с. Самара.

По совокупной начальной (максимальной) цене контракта в отчетном периоде 2015 года проведено запросов предложений на 46,6% больше, чем за 9 месяцев 2014 года - на сумму 97 760 979,37 руб. (за 9 месяцев 2014 года - 52 197 275,81 руб.). Сумма контрактов, сформированная по итогам проведенных запросов предложений, составила 63 813 200,53 руб. (за 9 месяцев 2014 года – 27 015 587 руб.) Состоявшейся признана 1 закупка (9% от общего числа) на сумму 28 141 210 руб. (в отчетном периоде 2014 года 2 закупки или 6,6% от общего числа закупок на сумму 2 137 090,27 руб.).

В отчетном периоде не состоялось 10 запросов предложений или 91% от общего количества проведенных процедур по причине вынесения решения о заключении контракта с единственным участником, подавшим заявку на участие (за 9 месяцев 2014 года - 20 закупок или 66,6% от общего количества запросов предложений). Запросы предложений, на которые не было подано ни одной заявки, за отчетный период отсутствуют (за 9 месяцев 2014 года 8 запросов предложений или 26,6% от количества). Всего подано 13 заявок на участие в запросе предложений или в среднем по 1 участнику на процедуру.

#### ***2.1.6. Предварительный отбор***

За 9 месяцев 2015 года министерством было объявлено 30 предварительных отборов на поставку товаров, оказание услуг, выполнения работ, предусмотренных Перечнем товаров, работ, услуг, необходимых для оказания гуманитарной помощи либо ликвидации последствий чрезвычайных ситуаций природного или техногенного характера, утвержденным распоряжением Правительства Российской Федерации от 30 сентября 2013 года № 1765-р. Заявки на проведение предварительных отборов подавались ОГКУ «Центр по гражданской обороне и защите населения и территорий от чрезвычайных ситуаций», ОГКУ «Дирекция по строительству и эксплуатации автомобильных дорог Иркутской области», министерством социального развития, опеки и попечительства Иркутской области.

Из всех проведенных процедур на 27 предварительных отборов участниками не подано ни одной заявки. На 3 предварительных отбора на поставку бытовой мебели (стол, стул), металлических кроватей и палаток в целях оказания гуманитарной помощи либо ликвидации последствий чрезвычайных ситуаций природного и техногенного характера на территории Иркутской области подано по одной заявке.

По итогам проведенных предварительных отборов были сформированы ограниченные перечни поставщиков на поставку палаток, бытовой мебели (стол, стул), металлических кроватей.

Как и в предшествующем году, проведенные предварительные отборы демонстрируют отсутствие интереса поставщиков к участию в подобных процедурах, так как при наличии определенных трудовых и финансовых затрат на обеспечение участия, включение в перечень не гарантирует выполнения плана продаж и поступления выручки. Так же в связи с крайне низкой результативностью процедур, сохраняется низкая активность заказчиков в формировании перечней поставщиков, что, в свою очередь, может повлечь за собой негативные последствия в случае наступления чрезвычайных ситуаций.

#### ***2.1.7. Совместные закупки***

Приказом министерства от 8 мая 2014 года № 68-мп утвержден порядок взаимодействия министерства и заказчиков Иркутской области, при организации и проведении совместных конкурсов или аукционов для обеспечения государственных нужд Иркутской области (далее - порядок). В соответствии с порядком министерством ежеквартально утверждается перечень товаров, работ, услуг, закупки которых должны осуществляться путем

проведения совместных конкурсов или аукционов. На основании перечня главные распорядители бюджетных средств утверждают и доводят до своих подведомственных учреждений типовые технические задания. На отчетную дату были разработаны типовые технические задания на поставку бумаги, изделий канцелярских, офисного оборудования (оргтехники), перевязочного материала, специальных изделий из нетканых материалов для защиты пациента и медицинского персонала, перчаток, систем для инфузий, инструментов колющих, круп, кур, субпродуктов куриных, масла подсолнечного, масла сливочного, муки пшеничной, сахара, яйца куриного.

Показатели совместных процедур представлены в таблице:

Тип размещения	Кол-во проведенных процедур	Начальная (максимальная) цена контрактов	Сумма контрактов, заключенных на отчетную дату, руб.	Экономия бюджетных средств	
				руб.	%
<b>Совместные аукционы</b>	<b>124</b>	<b>101 111 085,30</b>	<b>53 502 284,94</b>	<b>23 083 245,22</b>	<b>25,1</b>
Из них:					
состоялись	53	77 665 611,43	41 929 850,04	26 851 286,44	39,0
не состоялись, один участник	34	12 834 477,80	11 572 434,90	11 784,68	0,1
не состоялись, нет участников	37	10 610 996,07	X	X	X

В совместных аукционах в отчетном периоде участвовало 370 заявок на закупку от 122 заказчиков. Организовано 124 процедуры на общую сумму 101 111 085,30 руб. В относительном выражении доля совместных закупок составила 3,99% от количества и 0,68% от сумм начальных (максимальных) цен всех проведенных министерством закупок. В соответствии с государственной программой доля совместных закупок должна составлять 5%. Несоответствие фактического показателя плановому обусловлено рядом причин, в числе которых неравномерное распределение объема закупок, объявляемых для нужд заказчиков, по кварталам.

Сумма контрактов, сформированная по итогам проведенных совместных аукционов, составила 53 502 284,94 руб.

Экономия по результатам проведенных совместных процедур составила 23 083 245,22 руб. или 25,1% от сумм начальных (максимальных) цен контрактов совместных процедур (состоявшихся и не состоявшихся). Относительный показатель экономии совместных закупок значительно превышает величину общего показателя по всей совокупности закупок, проведенных министерством, который равен 8%. На участие в совместных закупках подано 957 заявок потенциальных поставщиков, допущено 816 участников. Среднее количество заявок на одну состоявшуюся процедуру по итогам проведенных совместных закупок составило 4,5.

Несостоявшимися были признаны 34 совместных аукциона (27,2% от общего количества совместных аукционов) по причине подачи заявки одним участником, на 37 аукционов (29,8% от общего количества совместных аукционов) на право заключения государственного контракта на поставку бумаги, офисного оборудования (оргтехники), инструментов колющих (иглы,

скарификаторы), круп, муки пшеничной, сахара, кур, субпродуктов куриных, масла подсолнечного, масла сливочного, яйца куриного не было подано ни одной заявки.

В отчетном периоде проводились регулярные совещания с рабочей группой министерства здравоохранения Иркутской области по расширению перечня закупок товаров медицинского назначения путем проведения совместных закупок, механизмам свода и планирования потребностей лечебных учреждений в одних и тех же товарах, обоснования начальных (максимальных) цен контрактов. Кроме того, с главными распорядителями бюджетных средств Иркутской области согласован вопрос проведения совместных процедур по закупке ряда наименований продуктов питания, в результате чего был доработан и расширен перечень товаров, работ, услуг, закупка которых осуществляется путем проведения совместных аукционов. Следует отметить, что при совместных закупках продуктов питания, проводимых в 3 квартале 2015 года, также возникли проблемы, связанные с низким интересом участников из-за трудностей с логистикой (отсутствием логистических структур, невозможностью доставки товара до конкретного потребителя в отдаленные районы области).

## **2.2. Результаты определения поставщиков (подрядчиков, исполнителей) заказчиками Иркутской области**

В соответствии с абзацем 2 пункта 1 Положения о министерстве заказчики вправе самостоятельно осуществлять закупки путем проведения аукционов в электронной форме с начальной (максимальной) ценой контракта менее пятисот тысяч рублей, запросов котировок, запросов предложений в случаях, предусмотренных пунктами 2, 3, 7, 8 (с начальной (максимальной) ценой контракта менее пятисот тысяч рублей), 9, 10 части 2 статьи 83 Федерального закона № 44-ФЗ.

В большинстве случаев закупки проводились в форме электронных аукционов.

### **Сводная таблица осуществления закупок по способам определения поставщиков (подрядчиков, исполнителей) заказчиками:**

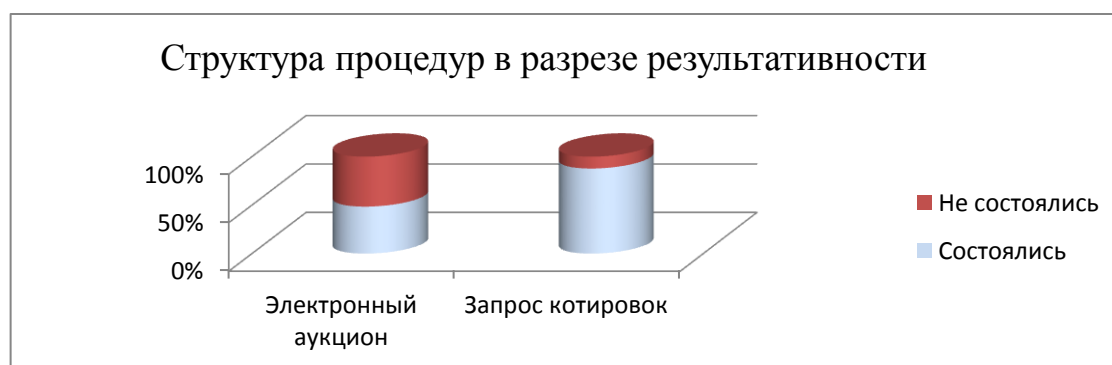
Тип размещения	Кол-во проведенных процедур (лотов)	Начальная (максимальная) цена контрактов	Сумма контрактов, заключенных на отчетную дату, руб.	Экономия бюджетных средств	
				руб.	%
<b>Электронный аукцион</b>	<b>8 753</b>	<b>1 775 838 954,26</b>	<b>1 314 988 836,12</b>	<b>257 719 109,15</b>	<b>16,4</b>
Из них:					
состоялись	4 204	941 353 071,92	659 738 573,9	250 048 085,41	27,5
не состоялись, один участник	3 551	694 498 426,72	655 250 262,28	7 671 023,74	1,2
не состоялись, нет заявок участников	921	123 218 876,61	X	X	X
в процессе определения поставщика	77	16 768 579,01	X	X	X

<b>Запрос котировок</b>	<b>1 214</b>	<b>178 479 835,27</b>	<b>139 482 293,41</b>	<b>21 800 288,13</b>	<b>13,5</b>
Из них:					
состоялись	1 065	164 129 548,77	139 482 293,41	21 800 288,13	13,5
не состоялись, нет заявок участников	149	12 101 670,02	X	X	X
в процессе определения поставщика	9	2 248 616,48			
<b>Запрос предложений</b>	<b>1</b>	<b>2 225 600,00</b>	<b>2 225 600,00</b>	<b>0</b>	<b>0</b>
Из них:					
не состоялись, один участник	1	2 225 600,00	2 225 600,00	0	
<b>Всего</b>	<b>9 977</b>	<b>1 956 544 389,53</b>	<b>1 456 696 729,59</b>	<b>279 519 397,28</b>	<b>16,1</b>
<b>В т.ч. завершенные</b>	9 891	1 937 527 194,04	1 456 696 729,59	279 519 397,28	16,1
Из них:					
<b>В т.ч. состоявшиеся</b>	5 269	1 105 482 620,69	799 220 867,31	271 848 373,54	25,4
<b>В т.ч. несостоявшиеся</b>	4 622	832 044 573,35	657 475 862,28	7 671 023,74	1,2

Заказчиками Иркутской области самостоятельно было проведено 9 977 закупок, в том числе завершено 9891 на общую сумму по совокупности начальных (максимальных) цен контрактов 1 937 527 194,04 руб. На долю закупок, осуществляемых заказчиками самостоятельно, приходится 11,6% общего объема закупок для нужд Иркутской области.

Удельный вес состоявшихся закупок достиг показателя 53,3%, при том, что показатель конкуренции (среднее число участников единичной процедуры) ниже, чем по более крупным закупкам, проводимым министерством – 2,25. В состоявшихся процедурах в среднем принимали участие 3,6 поставщиков (подрядчиков, исполнителей). Всего к участию в закупках, организованных заказчиками Иркутской области, допущено 19 736 участников.

Из общего количества проведенных заказчиками электронных аукционов 46,7% не состоялись, в том числе 35,9% по причине вынесения решения о заключении контракта с единственным поставщиком (подрядчиком, исполнителем) и 10,8% в связи с отсутствием заявок участников.



Общая сумма экономии при всех видах закупок, проведенных заказчиками Иркутской области для обеспечения нужд Иркутской области за 9 месяцев 2015



года, составила 279 519 397,28 руб. В относительном выражении показатель экономии составил 16,1%, а по состоявшимся процедурам – 25,4%.

В структуре закупок, организованных заказчиками самостоятельно преобладают электронные аукционы, однако их доля ниже, чем в структуре закупок, организованных министерством, что объясняется разницей в средней цене одной закупки и удобством с точки зрения оперативности такой процедуры, как запрос котировок.



Всего заказчиками Иркутской области в отчетном периоде было объявлено 8 753 электронных аукциона, из которых по состоянию на конец отчетного периода было завершено 8 676 электронных аукционов. Состоялось 4 204 (48,5%) электронных аукциона с показателем конкуренции 4. Не состоялся 3 551 (40,9%) аукцион по причине того, что была подана или допущена к участию в аукционе единственная заявка участника и 921 (10,6%) аукцион по причине отсутствия заявок участников. Показатель экономии по электронным аукционам за 9 месяцев 2015 года оказался выше показателя экономии по запросам котировок: 16,4% против 13,5%.

Единственный организованный ОГБУЗ «Тулунский областной психоневрологический диспансер» запрос предложений был проведен с нарушением полномочий, установленных для заказчиков нормативными актами Иркутской области. Процедура признана не состоявшейся в связи с подачей единственной заявки участника.

### 3. ПРЕИМУЩЕСТВА

#### ***3.1. Преимущества для субъектов малого предпринимательства, социально ориентированных некоммерческих организаций***

Согласно положениям статьи 30 Федерального закона № 44-ФЗ заказчики (за исключением случаев, предусмотренных частью 1.1. статьи 30

Федерального закона №44-ФЗ) обязаны осуществлять закупки у субъектов малого предпринимательства, социально ориентированных некоммерческих организаций (далее - СМП, СОНО) в размере не менее чем 15 % совокупного годового объема закупок, предусмотренного планом-графиком.

Для СМП, СОНО за 9 месяцев 2015 года было проведено 3 724 закупки, что составило 28,7% от общего количества проведенных в отчетном периоде процедур. Начальная (максимальная) цена контрактов составила 2 169 282 515,14 руб. (13% от совокупности начальных (максимальных) цен контрактов всех закупок, проведенных министерством и заказчиками). Сумма контрактов, сформированная по итогам проведенных процедур, составила 1 647 100 254,08 руб. (15,7% от сумм всех заключенных на отчетную дату контрактов по результатам закупок за 9 месяцев 2015 года). Экономия бюджетных средств Иркутской области по итогам спецторгов составила 221 327 763,02 руб. (15,7%), что на 3 процентных пункта выше среднего показателя за 9 месяцев.

Министерством объявлено 726 закупок для СМП, СОНО (23,4% от общего количества завершенных министерством процедур и 19,5% от общего количества закупок среди СМП, СОНО) с совокупной начальной (максимальной) ценой контракта 1 578 975 658,93 руб. (10,7% от общей суммы завершенных министерством процедур и 72,8% от общего объема закупок среди СМП, СОНО).

Состоялось 352 процедуры (с совокупной начальной (максимальной) ценой контракта 531 798 322,37 руб.), что составляет 48,5% от общего количества объявленных министерством закупок среди СМП, СОНО. Сумма государственных контрактов, сформированная по итогам состоявшихся закупок, - 361 678 823 руб. Экономия бюджетных средств Иркутской области по итогам проведенных состоявшихся процедур составила 133 714 582,01 руб. (27%).

Не состоялась по причине отсутствия заявок или отклонения всех заявок участников 87 процедур (12% от общего количества объявленных министерством закупок среди СМП, СОНО) с начальной (максимальной) ценой контракта 99 444 033,62 руб. Не состоялось по причине подачи или допуска одной заявки участника либо в случае отсутствия предложения о цене контракта при проведении аукциона - 267 процедур (36,8%) с начальной (максимальной) ценой контракта 946 488 6166,84 руб.

В большинстве случаев министерством закупки проводились для СМП, СОНО в форме электронных аукционов - 649 закупок (89,4%). Конкурсами с ограниченным участием размещено 68 закупок (9,4%). Доля запросов котировок составила 5 закупок (0,6%), доля запросов предложений - 2 закупки (0,3%), доля открытых конкурсов - 2 закупки (0,3%).

Среднее количество заявок на одну процедуру по итогам проведенных совместных закупок составило 2,81. Представленные данные свидетельствуют о соблюдении в целом нормы осуществления закупок среди СМП, СОНО, установленной законодательством о закупках, и о наличии активности среди указанной группы поставщиков (подрядчиков, исполнителей) в принятии участия в закупках.

### *3.2. Преференции*

Положения ст.ст. 28, 29 Федерального закона № 44-ФЗ предусматривают обязанность заказчика при проведении закупок предоставлять преимущества в отношении предлагаемой цены контракта в размере до 15% учреждениям и предприятиям уголовно-исполнительной системы, а также организациям инвалидов в установленном Правительством Российской Федерации порядке и в соответствии с утвержденными Правительством Российской Федерации перечнями товаров, работ, услуг.

За 9 месяцев 2015 года министерством было размещено 93 закупки на общую сумму 107 690 036,34 руб. на поставку товаров, указанных в перечне товаров (работ, услуг), в соответствии с которым при определении поставщиков (подрядчиков, исполнителей) заказчик обязан предоставлять учреждениям и предприятиям уголовно-исполнительной системы преимущества в отношении предлагаемой ими цены контракта, утвержденным постановлением Правительства Российской Федерации от 14 июля 2014 года № 649 (далее - перечень УИС), из них 24 закупки (25,8% от общего количества) на сумму 48 132 793,98 руб. с предоставлением преимуществ для учреждений уголовно-исполнительной системы. В 69 закупках (74,2% от общего количества) на сумму 59 557 242,36 руб. преимущества не предоставлялись по причине объединения товаров, установленных перечнем УИС, с товарами не вошедшими в него.

За отчетный период 2015 года заказчиками Иркутской области было размещено 700 закупок на общую сумму 125 403 957,84 руб. на поставку товаров, указанных в перечне УИС, из них 327 закупок (46,7% от общего количества) на сумму 44 265 899,86 руб. с предоставлением преимуществ для учреждений уголовно-исполнительной системы на поставку товаров, указанных в перечне УИС. В 373 закупках (53,3% от общего количества) на сумму 81 138 057,98 руб. преимущества не предоставлялись так же по причине объединения товаров, установленных перечнем УИС, с товарами не вошедшими в него.

За 9 месяцев 2015 года министерством было размещено 116 закупок на общую сумму 124 204 409,18 руб. на поставку товаров, указанных в перечне товаров, работ, услуг, при закупке которых предоставляются преимущества организациям инвалидов утвержденным постановлением Правительства Российской Федерации от 15 апреля 2014 года № 341 (далее - перечень ОИ), из них 22 закупки (19% от общего количества) на сумму 22 902 627,09 руб. с предоставлением преимуществ для организаций инвалидов. В 94 закупках (81% от общего количества) на сумму 101 301 782,09 руб. преимущества не предоставлялись по причине объединения товаров, установленных перечнем ОИ, с товарами не вошедшими в него.

За отчетный период 2015 года заказчиками Иркутской области была размещена 551 закупка на общую сумму 101 451 477,23 руб. на поставку товаров, указанных в перечне ОИ, из них 189 закупок на сумму 32 291 470,87 руб. с предоставлением преимуществ для организаций инвалидов на поставку товаров, указанных в перечне ОИ. В 234 закупках на сумму 69 160 006,36 руб.

преимущества не предоставлялись по причине объединения товаров, установленных перечнем ОИ, с товарами не вошедшими в него.

Следует отметить, что по итогам проведенных министерством закупок организации инвалидов и учреждения уголовно-исполнительной системы в указанных закупках участия не принимали.

#### **4. ЗАКЛЮЧЕНИЕ**

Результатом работы 9 месяцев 2015 года явилось достижение экономии расходования бюджетных средств в размере 1 066 624 035,28 руб. и выполнение всех целевых показателей, установленных государственной целевой программой, за исключением доли совместных закупок в общем объеме проведенных закупок.

По результатам проведенного анализа министерством выявлены и проанализированы наиболее распространенные нарушения законодательства при формировании заявок на закупку и осуществлении закупок. Также анализ результатов работы в отчетном периоде показал недостаточный уровень исполнения заказчиками положения статей 28, 29 Федерального закона № 44-ФЗ, согласно которым заказчики обязаны при закупке товаров (работ, услуг), указанных в перечне УИС, перечне ОИ, предоставлять учреждениям и предприятиям уголовно-исполнительной системы, организациям инвалидов преимущества в отношении предлагаемой ими цены контракта.

В целях минимизации нарушений необходимо продолжить реализацию мероприятий, направленных на обучение специалистов в сфере закупок, в том числе внедрение дистанционных форм обучения на базе учебного заведения, определенного в качестве пользователя программно-технологического комплекса дистанционного обучения.

Проведенный анализ свидетельствует об эффективности такой формы закупок, как совместные закупки. В целях рационального расходования средств областного бюджета и внебюджетных источников финансирования, увеличения объема закупок путем проведения совместных конкурсов или аукционов, оптимизации закупочных процедур с учетом потребностей заказчиков, министерству в четвертом квартале 2015 года необходимо продолжить работу над перечнем товаров, работ, услуг, закупки которых осуществляются путем проведения совместных конкурсов или аукционов.

Вместе с тем, анализ результатов совместных закупок на поставку продовольствия в учреждения области продемонстрировал нецелесообразность в настоящее время расширения перечня товаров, работ, услуг, закупки которых осуществляются путем проведения совместных конкурсов или аукционов за счет продуктов питания, что связано как с объективными затруднениями доставки продукции конечному потребителю, так и низким уровнем конкуренции в данном сегменте рынка. Основные поставки сельхозпродукции для государственных нужд осуществляются через сеть посредников, при этом крестьянско-фермерские хозяйства и иные малые формы сельхозтоваропроизводителей вообще не принимают участия в закупках. В целях активизации вовлечения региональных производителей продуктов питания в закупочную деятельность, минимизации посреднической цепочки,

развития логистической инфраструктуры, необходима комплексная проработка вопроса о создании оптово - логистических центров и некоммерческих партнерств (сельскохозяйственной кооперации), которые приняли бы на себя функции оператора участников контрактной системы для всех форм производителей сельскохозяйственной продукции в Иркутской области. Важнейшей комплексной функцией оптово-логистических центров может стать своевременное планирование закупок на основе анализа потребностей потенциальных заказчиков в товарах (объема товаров), содействие или обеспечение участия в конкурентных процедурах, организация поставок товаров и контроль за качеством товаров, обеспечение точности исполнения контрактов. Целесообразно включение вышеуказанной задачи в государственную программу Иркутской области «Развитие сельского хозяйства и регулирование рынков сельскохозяйственной продукции, сырья и продовольствия».

Исполняющий обязанности  
министра по регулированию  
контрактной системы в сфере  
закупок Иркутской области

Э.В. Мицкевич

Подготовил:

Главный специалист-эксперт отдела  
проведения конкурентных процедур

С.В. Горбунова

Согласовано:

Заместитель начальника отдела  
программно-аналитического  
сопровождения и мониторинга

А.Н. Шапкин

Заместитель министра

И.Н. Димке

Заместитель министра

М.Н. Павлюк

Начальник отдела  
проведения конкурентных процедур

Е.А. Винокурова